

DOCUMENTO CON INFORMACIÓN CLAVE PARA LA INVERSIÓN

Administrado por SURA Investment Management México, S.A. de C.V., Sociedad Operadora de Fondos de Inversión.

SURA Renta Variable, S.A. de C.V., Fondo de Inversión de Renta Variable

Tipo	Renta Variable	Clase y Serie Accionaria	Posibles adquirentes	Montos mínimos de inversión (\$)
Categoría	Especializado en Renta Variable Internacional (RVESRV NT)	BFO	Personas Físicas	Serie sin monto mínimo de inversión
Clave de pizarra	SUR RV			
Calificación	No Aplica			
Fecha de Autorización	22 de Marzo de 2019			

Importante: El valor de una sociedad de inversión, cualquiera que sea su política de inversión, está sujeta a la fluctuación de los mercados, por lo que el inversionista puede obtener ganancias y pérdidas.

Objetivo de Inversión

El objetivo del Fondo es superar el rendimiento del índice de referencia que se menciona más adelante otorgando exposición tanto a los mercados locales como a los internacionales principalmente en acciones y complementariamente a los mercados de deuda depósitos bancarios valores estructurados commodities fibras bienes raíces utilizando REITS (fideicomisos que invierten en bienes raíces y que cotizan en los mercados de valores) así como títulos fiduciarios de capital El Fondo podrá invertir en instrumentos financieros derivados Los valores podrán ser nacionales o extranjeros Lo anterior invirtiendo los recursos en acciones en directo a través de fondos de inversión así como Exchange Traded Funds (ETFs por sus siglas en inglés) y/o Títulos Referenciados a Acciones (TRACS) Debido a que se invertirá en mercados globales se tendrá una importante diversificación de monedas El principal riesgo del Fondo es el riesgo de mercado debido a los movimientos en los mercados de renta variable globales y los tipos de cambio asociados a dicho mercado podrán disminuir el valor de los activos que conforman el portafolio; en virtud de que invertirá principalmente en acciones ya sea en directo a través de ETFs y/o TRACS o acciones de Fondos de Inversión El horizonte de inversión del Fondo es de largo plazo No existe plazo mínimo de permanencia no obstante se recomienda a los inversionistas que para lograr el objetivo de inversión permanezcan en el Fondo por lo menos de tres años calendario

Información Relevante

No hay información relevante que revelar

Valor en riesgo (VaR) de la cartera de inversión respecto de sus activos netos: 2.50% con una probabilidad del 95%.

La pérdida en un escenario pesimista (5 en 100 veces) que puede enfrentar la sociedad de inversión en un lapso de un día es de \$25 00 pesos por cada \$1000 00 pesos invertidos solo en condiciones normales de mercado (Este dato es sólo una estimación las expectativas de pérdida podrán ser mayores incluso por el monto total de la inversión realizada)

Desempeño Histórico

Serie accionaria BFO

Índice(s) de Referencia iShares ACW 1 SP

BFO	Último Mes	Últimos 3 Meses	Últimos 12 Meses	2021	2020	2019
Rendimiento bruto	-6.17%	-14.24%	-15.84%	19.22%	20.92%	20.04%
Rendimiento neto	-6.34%	-14.46%	-16.52%	18.20%	20.04%	18.66%
Tasa libre de riesgo (Cetes 28 días)	7.24%	6.90%	5.54%	4.42%	20.92%	20.04%
Índice de Referencia	-6.87%	-14.89%	-16.24%	20.15%	5.74%	6.95%

El rendimiento neto es después de comisiones y el que obtuvo el inversionista en el periodo

*La tasa libre de riesgo es una tasa que no incluye descuentos por comisiones impuestos o cualquier otro gasto

El desempeño de la sociedad en el pasado no necesariamente es indicativo del desempeño que tendrá en el futuro

Régimen y Política de Inversión

- a) Estrategia de administración Activa
b) Limites

	Min.	Max.
1. Valores de fácil realización y/o valores con vencimiento menor a 3 meses.	20%	100%
2. Acciones nacionales y/o extranjeras, en directo o a través de ETFs o sociedades de inversión.	90%	100%
3. Acciones de Fondos de Inversión.	0%	100%
4. Mecanismos de inversión colectiva (ETFs & Trackers).	0%	100%
5. Valores Listados en el SIC y/o en los países pertenecientes al IOSCO y UE.	55%	100%
6. Multimonedas (Valores denominados en moneda diferente al peso, es decir, dólares, euros, etc.).	40%	100%

c) Política de inversión El Fondo buscará aprovechar oportunidades de mercado para tratar de incrementar su rendimiento esperado y superar su base de referencia con un proceso de asignación de activos construido para optimizar el crecimiento potencial del portafolio y mitigar el riesgo a través de la diversificación entre clases de activos valores sectores y regiones Los criterios de selección de las acciones y los valores de deuda estarán definidos por análisis individual de cada instrumento en particular Se buscará identificar aquellos activos que se encuentren por debajo de su valor teórico para añadir al portafolio y se buscará reducir exposición a aquellos activos que se determine estén sobrevalorados En el caso de acciones se invertirá preponderantemente en emisoras de alta y media bursatilidad que coticen en la Bolsa Mexicana de Valores así como también en acciones de alta capitalización en países extranjeros desarrollados y emergentes listados en el SIC y/o en los países pertenecientes al IOSCO y la UE El criterio para los Fondos de inversión y ETFs y/o TRACS será de acuerdo al régimen de inversión es decir se podrá invertir hasta el 10% del valor de la cartera en Fondos de Deuda y el resto en Fondos de Renta Variable tanto local como extranjera

d) Índice o base de referencia iShares MSCI ACWI ETF (ACWI)

e) El Fondo no invertirá en activos emitidos por sociedades del mismo consorcio empresarial al que ésta pertenece El Fondo podrá invertir en acciones de fondos de inversión no administradas por la Operadora de acuerdo a lo establecido en los parámetros de inversión del prospecto

f) El Fondo no invertirá en valores respaldados por activos

g) El Fondo operará con instrumentos financieros derivados valores estructurados y títulos fiduciarios de capital

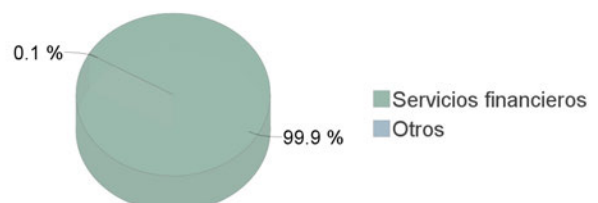
h) El fondo podrá realizar operaciones de préstamo de valores

Composición de la Cartera de Inversión:

Principales inversiones en el mes de junio del 2022

	Clave de Pizarra	Emisora	Subyacente	Tipo	Monto (\$)	% Part
1	1ISP_VT_*	VT	Indices RV	Renta Variable	952,290,448	46%
2	1ISP_VTI_*	VTI	Indices RV	Renta Variable	230,803,414	11%
3	1ISP_VOX_*	VOX	Indices RV	Renta Variable	76,866,990	4%
4	1ISP_XLF_*	XLF	Indices RV	Renta Variable	49,097,541	2%
5	1ISP_IHAK_*	IHAK	Indices RV	Renta Variable	46,551,706	2%
6	1ISP_XLV_*	XLV	Indices RV	Renta Variable	40,467,468	2%
7	1ISP_XSMC_N	XSMC	Indices RV	Renta Variable	36,230,909	2%
8	1ISP_EDEN_*	EDEN	Indices RV	Renta Variable	34,213,322	2%
9	1ISP_IHL_*	IHL	Indices RV	Renta Variable	32,761,001	2%
10	1ISP_VHT_*	VHT	Indices RV	Renta Variable	27,976,993	1%
Otros					535,019,822	26%
Total					2,062,279,613	100%

Por Sector de Actividad Económica



Comisiones y Remuneraciones por la Prestación de Servicios

i) Comisiones Pagadas Directamente por el Cliente

Concepto	Serie más representativa			
	BF0		BF2	
	%	\$	%	\$
Incumplimiento del plazo mínimo de permanencia	N/A	N/A	N/A	N/A
Incumplimiento del saldo mínimo de Inversión	N/A	N/A	N/A	N/A
Compra de acciones	N/A	N/A	N/A	N/A
Venta de acciones	N/A	N/A	N/A	N/A
Servicio por asesoría	N/A	N/A	N/A	N/A
Servicio de custodia de Activos Objeto de Inversión	N/A	N/A	N/A	N/A
Servicio de administración de acciones	N/A	N/A	N/A	N/A
Otras	N/A	N/A	N/A	N/A
Total	N/A	N/A	N/A	N/A

*Monto por cada \$1,000.00 invertidos

ii) Comisiones Pagadas por el Fondo de Inversión

Concepto	Serie más representativa			
	BF0		BF2	
	%	\$	%	\$
Administración de activos	0.3716%	\$3.7159	3.4331%	\$34.3307
Administración Activos / sobre desempeño	0.0000%	0.0000	0.0000%	0.0000
Distribución de acciones	0.0000%	0.0000	0.0000%	0.0000
Valuación de acciones	0.0000%	0.0000	0.0064%	\$0.0644
Depósito de Activos Objeto de Inversión	0.0619%	\$0.6193	0.0313%	\$0.3134
Depósito de acciones	0.0000%	0.0000	0.0000%	0.0000
Contabilidad	0.0000%	0.0000	0.0043%	\$0.0430
Otras	0.0000%	0.0000	0.0211%	\$0.2106
Total	0.4335%	\$4.3352	3.4962%	\$34.9621

*Monto por cada \$1,000.00 invertidos

**Proveeduría de precios, mantenimiento de sistemas, custodia, cuotas a la BMV o alguna otra bolsa y CNBV, calificadora, auditoría, honorarios a abogados, en su caso.

Información sobre comisiones y remuneraciones

Las comisiones por compra y venta de acciones pueden disminuir el monto total de su inversión. Esto implica que usted recibirá un monto menor después de una operación. Lo anterior junto con las comisiones pagadas por el fondo representa una reducción del rendimiento total que recibirá por su inversión en el fondo.

Algunos prestadores de servicios pueden establecer acuerdos con el fondo y ofrecerle descuentos por sus servicios. Para conocer de su existencia y el posible beneficio para usted pregunte con su distribuidor.

El prospecto de información contiene un mayor detalle de los conflictos de interés a los que pudiera estar sujeto.

Política para la Compra-Venta de Acciones

Plazo mínimo de permanencia	No existe	Liquidez	Diaria.
Recepción de órdenes	Compra y Venta Todos los días hábiles	Horario	08:00 hrs a 12:00 hrs
Ejecución de operaciones	Compra y Venta Mismo día de la solicitud	Límites de recompra	Hasta el 100% si el importe de las solicitudes de venta no excede del 5% de los activos netos del Fondo el día de la operación
Liquidación de operaciones	48 horas hábiles	Diferencial*	Nunca se ha aplicado

*El fondo de inversión ante condiciones desordenadas de mercado u operaciones inusuales, podrá aplicar a las operaciones de compra-venta de sus acciones, un diferencial sobre el precio actualizado de valuación de dichas acciones, que haya determinado previamente, y conservarlo a favor de los inversionistas que permanecen en el Fondo.

Prestadores de Servicios

Operadora	SURA Investment Management México S.A. de C.V. Sociedad Operadora de Fondos de Inversión
Distribuidora(s)	Para mayor información consultar prospecto de información
Valuadora	Operadora COVAF S.A. de C.V. Sociedad Operadora Limitada de Fondos de Inversión
Institución Calificadora de Valores	No Aplica

Centro de Atención al Cliente

Contacto	Ejecutivo de atención a clientes
Número Telefónico	(55) 9177 1199 (55) 9138 8900 sin costo 01800 9177111 y 01800 2800808
Horario	8:30 a 18:00 horas

Página(s) Electrónica(s)

Página de internet Operadora	www.suraim.com.mx www.suramexico.com/inversiones
Página de internet Distribuidora	Consultar Prospecto

Advertencias

El fondo de inversión no cuenta con garantía alguna del PAB ni de la sociedad operadora ni del Grupo Financiero al que en su caso esta última pertenezca. La inversión en el fondo se encuentra respaldada hasta por el monto de su patrimonio.

La inscripción en el Registro Nacional de Valores tendrá efectos declarativos y no convalidan los actos jurídicos que sean nulos de conformidad con las leyes aplicables ni implican certificación sobre la bondad de los valores inscritos en el mismo o sobre la solvencia, liquidez o calidad crediticia del fondo de inversión.

Ningún intermediario financiero apoderado para celebrar operaciones con el público o cualquier otra persona está autorizado para proporcionar información o hacer declaración alguna adicional al contenido del presente documento o el prospecto de información al público inversionista por lo que deberán entenderse como no autorizadas por el fondo.

Para mayor información visite la página electrónica de nuestra operadora y/o distribuidora(s) donde podrá consultar el prospecto de información al público inversionista del fondo así como la información actualizada sobre la cartera de inversiones del fondo.

El presente documento y el prospecto de información al público inversionista son los únicos documentos de venta que reconoce el fondo de inversión como válidos.

DOCUMENTO CON INFORMACIÓN CLAVE PARA LA INVERSIÓN

Administrado por SURA Investment Management México, S.A. de C.V., Sociedad Operadora de Fondos de Inversión.

SURA Renta Variable, S.A. de C.V., Fondo de Inversión de Renta Variable

Tipo	Renta Variable	Clase y Serie Accionaria	Posibles adquirentes	Montos mínimos de inversión (\$)
Categoría	Especializado en Renta Variable Internacional (RVESRV NT)	BF1	Personas Físicas	De \$1 000 000 00 pesos a \$4 999 999 99 Pesos
Clave de pizarra	SUR RV			
Calificación	No Aplica			
Fecha de Autorización	22 de Marzo de 2019			

Importante: El valor de una sociedad de inversión, cualquiera que sea su política de inversión, está sujeta a la fluctuación de los mercados, por lo que el inversionista puede obtener ganancias y pérdidas.

Objetivo de Inversión

El objetivo del Fondo es superar el rendimiento del índice de referencia que se menciona más adelante otorgando exposición tanto a los mercados locales como a los internacionales principalmente en acciones y complementariamente a los mercados de deuda depósitos bancarios valores estructurados commodities fibras bienes raíces utilizando RE TS (fideicomisos que invierten en bienes raíces y que cotizan en los mercados de valores) así como títulos fiduciarios de capital El Fondo podrá invertir en instrumentos financieros derivados Los valores podrán ser nacionales o extranjeros Lo anterior invirtiendo los recursos en acciones en directo a través de fondos de inversión así como Exchange Traded Funds (ETFs por sus siglas en inglés) y/o Títulos Referenciados a Acciones (TRACS) Debido a que se invertirá en mercados globales se tendrá una importante diversificación de monedas El principal riesgo del Fondo es el riesgo de mercado debido a los movimientos en los mercados de renta variable globales y los tipos de cambio asociados a dicho mercado podrán disminuir el valor de los activos que conforman el portafolio; en virtud de que invertirá principalmente en acciones ya sea en directo a través de ETFs y/o TRACS o acciones de Fondos de inversión El horizonte de inversión del Fondo es de largo plazo No existe plazo mínimo de permanencia no obstante se recomienda a los inversionistas que para lograr el objetivo de inversión permanezcan en el Fondo por lo menos de tres años calendario

Información Relevante

No hay información relevante que revelar

Valor en riesgo (VaR) de la cartera de inversión respecto de sus activos netos: 2.50% con una probabilidad del 95%.

La pérdida en un escenario pesimista (5 en 100 veces) que puede enfrentar la sociedad de inversión en un lapso de un día es de \$25 00 pesos por cada \$1000 00 pesos invertidos solo en condiciones normales de mercado (Este dato es sólo una estimación las expectativas de pérdida podrán ser mayores incluso por el monto total de la inversión realizada)

Desempeño Histórico

Serie accionaria BF1

Índice(s) de Referencia iShares ACW 1 SP

BF1	Último Mes	Últimos 3 Meses	Últimos 12 Meses	2021	2020	2019
Rendimiento bruto	-6.17%	-14.23%	-15.75%	19.46%	20.92%	20.04%
Rendimiento neto	-6.56%	-15.05%	-18.81%	14.96%	17.06%	16.17%
Tasa libre de riesgo (Cetes 28 días)	7.24%	6.90%	5.54%	4.42%	20.92%	20.04%
Índice de Referencia	-6.87%	-14.89%	-16.24%	20.15%	5.74%	6.95%

El rendimiento neto es después de comisiones y el que obtuvo el inversionista en el periodo

*La tasa libre de riesgo es una tasa que no incluye descuentos por comisiones impuestos o cualquier otro gasto

El desempeño de la sociedad en el pasado no necesariamente es indicativo del desempeño que tendrá en el futuro

Régimen y Política de Inversión

- a) Estrategia de administración Activa
b) Limites

	Min.	Max.
1. Valores de fácil realización y/o valores con vencimiento menor a 3 meses.	20%	100%
2. Acciones nacionales y/o extranjeras, en directo o a través de ETFs o sociedades de inversión.	90%	100%
3. Acciones de Fondos de Inversión.	0%	100%
4. Mecanismos de inversión colectiva (ETFs & Trackers).	0%	100%
5. Valores Listados en el SIC y/o en los países pertenecientes al IOSCO y UE.	55%	100%
6. Multimonedas (Valores denominados en moneda diferente al peso, es decir, dólares, euros, etc.).	40%	100%

c) Política de inversión El Fondo buscará aprovechar oportunidades de mercado para tratar de incrementar su rendimiento esperado y superar su base de referencia con un proceso de asignación de activos construido para optimizar el crecimiento potencial del portafolio y mitigar el riesgo a través de la diversificación entre clases de activos valores sectores y regiones Los criterios de selección de las acciones y los valores de deuda estarán definidos por análisis individual de cada instrumento en particular Se buscará identificar aquellos activos que se encuentren por debajo de su valor teórico para añadir al portafolio y se buscará reducir exposición a aquellos activos que se determine estén sobrevalorados En el caso de acciones se invertirá preponderantemente en emisoras de alta y media bursatilidad que coticen en la Bolsa Mexicana de Valores así como también en acciones de alta capitalización en países extranjeros desarrollados y emergentes listados en el SIC y/o en los países pertenecientes al IOSCO y la UE El criterio para los Fondos de inversión y ETFs y/o TRACS será de acuerdo al régimen de inversión es decir se podrá invertir hasta el 10% del valor de la cartera en Fondos de Deuda y el resto en Fondos de Renta Variable tanto local como extranjera

d) Índice o base de referencia iShares MSC ACW ETF (ACW)

e) El Fondo no invertirá en activos emitidos por sociedades del mismo consorcio empresarial al que ésta pertenece El Fondo podrá invertir en acciones de fondos de inversión no administradas por la Operadora de acuerdo a lo establecido en los parámetros de inversión del prospecto

f) El Fondo no invertirá en valores respaldados por activos

g) El Fondo operará con instrumentos financieros derivados valores estructurados y títulos fiduciarios de capital

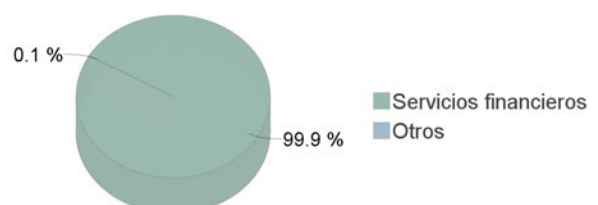
h) El fondo podrá realizar operaciones de préstamo de valores

Composición de la Cartera de Inversión:

Principales inversiones en el mes de junio del 2022

	Clave de Pizarra	Emisora	Subyacente	Tipo	Monto (\$)	% Part
1	1ISP_VT_*	VT	Indices RV	Renta Variable	952,290,448	46%
2	1ISP_VTI_*	VTI	Indices RV	Renta Variable	230,803,414	11%
3	1ISP_VOX_*	VOX	Indices RV	Renta Variable	76,866,990	4%
4	1ISP_XLF_*	XLF	Indices RV	Renta Variable	49,097,541	2%
5	1ISP_IHAK_*	IHAK	Indices RV	Renta Variable	46,551,706	2%
6	1ISP_XLV_*	XLV	Indices RV	Renta Variable	40,467,468	2%
7	1ISP_XSMC_N	XSMC	Indices RV	Renta Variable	36,230,909	2%
8	1ISP_EDEN_*	EDEN	Indices RV	Renta Variable	34,213,322	2%
9	1ISP_IHL_*	IHL	Indices RV	Renta Variable	32,761,001	2%
10	1ISP_VHT_*	VHT	Indices RV	Renta Variable	27,976,993	1%
Otros					535,019,822	26%
Total					2,062,279,613	100%

Por Sector de Actividad Económica



Comisiones y Remuneraciones por la Prestación de Servicios

i) Comisiones Pagadas Directamente por el Cliente

Concepto	Serie más representativa			
	BF1		BF2	
	%	\$	%	\$
Incumplimiento del plazo mínimo de permanencia	N/A	N/A	N/A	N/A
Incumplimiento del saldo mínimo de Inversión	N/A	N/A	N/A	N/A
Compra de acciones	N/A	N/A	N/A	N/A
Venta de acciones	N/A	N/A	N/A	N/A
Servicio por asesoría	N/A	N/A	N/A	N/A
Servicio de custodia de Activos Objeto de Inversión	N/A	N/A	N/A	N/A
Servicio de administración de acciones	N/A	N/A	N/A	N/A
Otras	N/A	N/A	N/A	N/A
Total	N/A	N/A	N/A	N/A

*Monto por cada \$1,000.00 invertidos

ii) Comisiones Pagadas por el Fondo de Inversión

Concepto	Serie más representativa			
	BF1		BF2	
	%	\$	%	\$
Administración de activos	3.0895%	\$30.8954	3.4331%	\$34.3307
Administración Activos / sobre desempeño	0.0000%	0.0000	0.0000%	0.0000
Distribución de acciones	0.0000%	0.0000	0.0000%	0.0000
Valuación de acciones	0.0065%	\$0.0648	0.0064%	\$0.0644
Depósito de Activos Objeto de Inversión	0.0313%	\$0.3134	0.0313%	\$0.3134
Depósito de acciones	0.0000%	0.0000	0.0000%	0.0000
Contabilidad	0.0041%	\$0.0406	0.0043%	\$0.0430
Otras	0.0205%	\$0.2054	0.0211%	\$0.2106
Total	3.1520%	\$31.5197	3.4962%	\$34.9621

*Monto por cada \$1,000.00 invertidos

**Proveeduría de precios, mantenimiento de sistemas, custodia, cuotas a la BMV o alguna otra bolsa y CNBV, calificadora, auditoría, honorarios a abogados, en su caso.

Información sobre comisiones y remuneraciones

Las comisiones por compra y venta de acciones pueden disminuir el monto total de su inversión. Esto implica que usted recibirá un monto menor después de una operación. Lo anterior junto con las comisiones pagadas por el fondo representa una reducción del rendimiento total que recibirá por su inversión en el fondo.

Algunos prestadores de servicios pueden establecer acuerdos con el fondo y ofrecerle descuentos por sus servicios. Para conocer de su existencia y el posible beneficio para usted pregunte con su distribuidor.

El prospecto de información contiene un mayor detalle de los conflictos de interés a los que pudiera estar sujeto.

Política para la Compra-Venta de Acciones

Plazo mínimo de permanencia	No existe	Liquidez	Diaria.
Recepción de órdenes	Compra y Venta Todos los días hábiles	Horario	08:00 hrs a 12:00 hrs
Ejecución de operaciones	Compra y Venta Mismo día de la solicitud	Límites de recompra	Hasta el 100% si el importe de las solicitudes de venta no excede del 5% de los activos netos del Fondo el día de la operación
Liquidación de operaciones	48 horas hábiles	Diferencial*	Nunca se ha aplicado

*El fondo de inversión ante condiciones desordenadas de mercado u operaciones inusuales, podrá aplicar a las operaciones de compra-venta de sus acciones, un diferencial sobre el precio actualizado de valuación de dichas acciones, que haya determinado previamente, y conservarlo a favor de los inversionistas que permanecen en el Fondo.

Prestadores de Servicios

Operadora	SURA Investment Management México S.A. de C.V. Sociedad Operadora de Fondos de Inversión
Distribuidora(s)	Para mayor información consultar prospecto de información
Valuadora	Operadora COVAF S.A. de C.V. Sociedad Operadora Limitada de Fondos de Inversión
Institución Calificadora de Valores	No Aplica

Centro de Atención al Cliente

Contacto	Ejecutivo de atención a clientes
Número Telefónico	(55) 9177 1199 (55) 9138 8900 sin costo 01800 9177111 y 01800 2800808
Horario	8:30 a 18:00 horas

Página(s) Electrónica(s)

Página de internet Operadora	www.suraim.com.mx www.suramexico.com/inversiones
Página de internet Distribuidora	Consultar Prospecto

Advertencias

El fondo de inversión no cuenta con garantía alguna del PAB ni de la sociedad operadora ni del Grupo Financiero al que en su caso esta última pertenezca. La inversión en el fondo se encuentra respaldada hasta por el monto de su patrimonio.

La inscripción en el Registro Nacional de Valores tendrá efectos declarativos y no convalidan los actos jurídicos que sean nulos de conformidad con las leyes aplicables ni implican certificación sobre la bondad de los valores inscritos en el mismo o sobre la solvencia, liquidez o calidad crediticia del fondo de inversión.

Ningún intermediario financiero apoderado para celebrar operaciones con el público o cualquier otra persona está autorizado para proporcionar información o hacer declaración alguna adicional al contenido del presente documento o el prospecto de información al público inversionista por lo que deberán entenderse como no autorizadas por el fondo.

Para mayor información visite la página electrónica de nuestra operadora y/o distribuidora(s) donde podrá consultar el prospecto de información al público inversionista del fondo así como la información actualizada sobre la cartera de inversiones del fondo.

El presente documento y el prospecto de información al público inversionista son los únicos documentos de venta que reconoce el fondo de inversión como válidos.

DOCUMENTO CON INFORMACIÓN CLAVE PARA LA INVERSIÓN

Administrado por SURA Investment Management México, S.A. de C.V., Sociedad Operadora de Fondos de Inversión.

SURA Renta Variable, S.A. de C.V., Fondo de Inversión de Renta Variable

Tipo	Renta Variable	Clase y Serie Accionaria	Posibles adquirentes	Montos mínimos de inversión (\$)
Categoría	Especializado en Renta Variable Internacional (RVESRV NT)	BF2	Personas Físicas	Saldo total en la Operadora SURA sea igual o menor a \$999 999 99 Pesos
Clave de pizarra	SUR RV			
Calificación	No Aplica			
Fecha de Autorización	22 de Marzo de 2019			

Importante: El valor de una sociedad de inversión, cualquiera que sea su política de inversión, está sujeta a la fluctuación de los mercados, por lo que el inversionista puede obtener ganancias y pérdidas.

Objetivo de Inversión

El objetivo del Fondo es superar el rendimiento del índice de referencia que se menciona más adelante otorgando exposición tanto a los mercados locales como a los internacionales principalmente en acciones y complementariamente a los mercados de deuda depósitos bancarios valores estructurados commodities fibras bienes raíces utilizando RE TS (fideicomisos que invierten en bienes raíces y que cotizan en los mercados de valores) así como títulos fiduciarios de capital El Fondo podrá invertir en instrumentos financieros derivados Los valores podrán ser nacionales o extranjeros Lo anterior invirtiendo los recursos en acciones en directo a través de fondos de inversión así como Exchange Traded Funds (ETFs por sus siglas en inglés) y/o Títulos Referenciados a Acciones (TRACS) Debido a que se invertirá en mercados globales se tendrá una importante diversificación de monedas El principal riesgo del Fondo es el riesgo de mercado debido a los movimientos en los mercados de renta variable globales y los tipos de cambio asociados a dicho mercado podrán disminuir el valor de los activos que conforman el portafolio; en virtud de que invertirá principalmente en acciones ya sea en directo a través de ETFs y/o TRACS o acciones de Fondos de inversión El horizonte de inversión del Fondo es de largo plazo No existe plazo mínimo de permanencia no obstante se recomienda a los inversionistas que para lograr el objetivo de inversión permanezcan en el Fondo por lo menos de tres años calendario

Información Relevante

No hay información relevante que revelar

Valor en riesgo (VaR) de la cartera de inversión respecto de sus activos netos: 2.50% con una probabilidad del 95%.

La pérdida en un escenario pesimista (5 en 100 veces) que puede enfrentar la sociedad de inversión en un lapso de un día es de \$25 00 pesos por cada \$1000 00 pesos invertidos solo en condiciones normales de mercado (Este dato es sólo una estimación las expectativas de pérdida podrán ser mayores incluso por el monto total de la inversión realizada)

Desempeño Histórico

Serie accionaria BF2

Índice(s) de Referencia iShares ACW 1 SP

BF2	Último Mes	Últimos 3 Meses	Últimos 12 Meses	2021	2020	2019
Rendimiento bruto	-6.17%	-14.23%	-15.75%	19.46%	20.92%	20.04%
Rendimiento neto	-6.59%	-15.12%	-19.10%	14.56%	16.50%	15.49%
Tasa libre de riesgo (Cetes 28 días)	7.24%	6.90%	5.54%	4.42%	20.92%	20.04%
Índice de Referencia	-6.87%	-14.89%	-16.24%	20.15%	5.74%	6.95%

El rendimiento neto es después de comisiones y el que obtuvo el inversionista en el periodo

*La tasa libre de riesgo es una tasa que no incluye descuentos por comisiones impuestos o cualquier otro gasto

El desempeño de la sociedad en el pasado no necesariamente es indicativo del desempeño que tendrá en el futuro

Régimen y Política de Inversión

- a) Estrategia de administración Activa
- b) Limites

	Min.	Max.
1. Valores de fácil realización y/o valores con vencimiento menor a 3 meses.	20%	100%
2. Acciones nacionales y/o extranjeras, en directo o a través de ETFs o sociedades de inversión.	90%	100%
3. Acciones de Fondos de Inversión.	0%	100%
4. Mecanismos de inversión colectiva (ETFs & Trackers).	0%	100%
5. Valores Listados en el SIC y/o en los países pertenecientes al IOSCO y UE.	55%	100%
6. Multimonedas (Valores denominados en moneda diferente al peso, es decir, dólares, euros, etc.).	40%	100%

c) Política de inversión El Fondo buscará aprovechar oportunidades de mercado para tratar de incrementar su rendimiento esperado y superar su base de referencia con un proceso de asignación de activos construido para optimizar el crecimiento potencial del portafolio y mitigar el riesgo a través de la diversificación entre clases de activos valores sectores y regiones Los criterios de selección de las acciones y los valores de deuda están definidos por análisis individual de cada instrumento en particular Se buscará identificar aquellos activos que se encuentren por debajo de su valor teórico para añadir al portafolio y se buscará reducir exposición a aquellos activos que se determine estén sobrevalorados En el caso de acciones se invertirá preponderantemente en emisoras de alta y media bursatilidad que coticen en la Bolsa Mexicana de Valores así como también en acciones de alta capitalización en países extranjeros desarrollados y emergentes listados en el SIC y/o en los países pertenecientes al IOSCO y la UE El criterio para los Fondos de inversión y ETFs y/o TRACS será de acuerdo al régimen de inversión es decir se podrá invertir hasta el 10% del valor de la cartera en Fondos de Deuda y el resto en Fondos de Renta Variable tanto local como extranjera

d) Índice o base de referencia iShares MSCI ACWI ETF (ACWI)

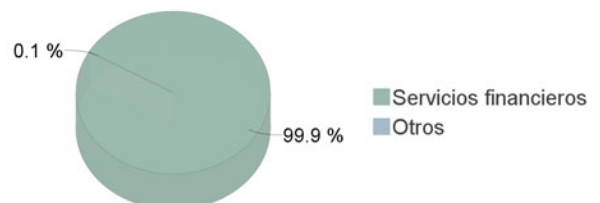
- e) El Fondo no invertirá en activos emitidos por sociedades del mismo consorcio empresarial al que ésta pertenece El Fondo podrá invertir en acciones de fondos de inversión no administradas por la Operadora de acuerdo a lo establecido en los parámetros de inversión del prospecto
- f) El Fondo no invertirá en valores respaldados por activos
- g) El Fondo operará con instrumentos financieros derivados valores estructurados y títulos fiduciarios de capital
- h) El fondo podrá realizar operaciones de préstamo de valores

Composición de la Cartera de Inversión:

Principales inversiones en el mes de junio del 2022

	Clave de Pizarra	Emisora	Subyacente	Tipo	Monto (\$)	% Part
1	1ISP_VT_*	VT	Indices RV	Renta Variable	952,290,448	46%
2	1ISP_VTI_*	VTI	Indices RV	Renta Variable	230,803,414	11%
3	1ISP_VOX_*	VOX	Indices RV	Renta Variable	76,866,990	4%
4	1ISP_XLF_*	XLF	Indices RV	Renta Variable	49,097,541	2%
5	1ISP_IHAK_*	IHAK	Indices RV	Renta Variable	46,551,706	2%
6	1ISP_XLV_*	XLV	Indices RV	Renta Variable	40,467,468	2%
7	1ISP_XSMC_N	XSMC	Indices RV	Renta Variable	36,230,909	2%
8	1ISP_EDEN_*	EDEN	Indices RV	Renta Variable	34,213,322	2%
9	1ISP_IHL_*	IHL	Indices RV	Renta Variable	32,761,001	2%
10	1ISP_VHT_*	VHT	Indices RV	Renta Variable	27,976,993	1%
Otros					535,019,822	26%
Total					2,062,279,613	100%

Por Sector de Actividad Económica



Comisiones y Remuneraciones por la Prestación de Servicios

i) Comisiones Pagadas Directamente por el Cliente

Concepto	BF2		Serie más representativa BF2	
	%	\$	%	\$
Incumplimiento del plazo mínimo de permanencia	N/A	N/A	N/A	N/A
Incumplimiento del saldo mínimo de Inversión	N/A	N/A	N/A	N/A
Compra de acciones	N/A	N/A	N/A	N/A
Venta de acciones	N/A	N/A	N/A	N/A
Servicio por asesoría	N/A	N/A	N/A	N/A
Servicio de custodia de Activos Objeto de Inversión	N/A	N/A	N/A	N/A
Servicio de administración de acciones	N/A	N/A	N/A	N/A
Otras	N/A	N/A	N/A	N/A
Total	N/A	N/A	N/A	N/A

*Monto por cada \$1,000.00 invertidos

ii) Comisiones Pagadas por el Fondo de Inversión

Concepto	BF2		Serie más representativa BF2	
	%	\$	%	\$
Administración de activos	3.4331%	\$34.3307	3.4331%	\$34.3307
Administración Activos / sobre desempeño	0.0000%	0.0000	0.0000%	0.0000
Distribución de acciones	0.0000%	0.0000	0.0000%	0.0000
Valuación de acciones	0.0064%	\$0.0644	0.0064%	\$0.0644
Depósito de Activos Objeto de Inversión	0.0313%	\$0.3134	0.0313%	\$0.3134
Depósito de acciones	0.0000%	0.0000	0.0000%	0.0000
Contabilidad	0.0043%	\$0.0430	0.0043%	\$0.0430
Otras	0.0211%	\$0.2106	0.0211%	\$0.2106
Total	3.4962%	\$34.9621	3.4962%	\$34.9621

*Monto por cada \$1,000.00 invertidos

**Proveeduría de precios, mantenimiento de sistemas, custodia, cuotas a la BMV o alguna otra bolsa y CNBV, calificadora, auditoría, honorarios a abogados, en su caso.

Información sobre comisiones y remuneraciones

Las comisiones por compra y venta de acciones pueden disminuir el monto total de su inversión. Esto implica que usted recibirá un monto menor después de una operación. Lo anterior junto con las comisiones pagadas por el fondo representa una reducción del rendimiento total que recibirá por su inversión en el fondo.

Algunos prestadores de servicios pueden establecer acuerdos con el fondo y ofrecerle descuentos por sus servicios. Para conocer de su existencia y el posible beneficio para usted pregunte con su distribuidor.

El prospecto de información contiene un mayor detalle de los conflictos de interés a los que pudiera estar sujeto.

Política para la Compra-Venta de Acciones

Plazo mínimo de permanencia	No existe	Liquidez	Diaria.
Recepción de órdenes	Compra y Venta Todos los días hábiles	Horario	08:00 hrs a 12:00 hrs
Ejecución de operaciones	Compra y Venta Mismo día de la solicitud	Límites de recompra	Hasta el 100% si el importe de las solicitudes de venta no excede del 5% de los activos netos del Fondo el día de la operación
Liquidación de operaciones	48 horas hábiles	Diferencial*	Nunca se ha aplicado

*El fondo de inversión ante condiciones desordenadas de mercado u operaciones inusuales, podrá aplicar a las operaciones de compra-venta de sus acciones, un diferencial sobre el precio actualizado de valuación de dichas acciones, que haya determinado previamente, y conservarlo a favor de los inversionistas que permanecen en el Fondo.

Prestadores de Servicios

Operadora	SURA Investment Management México S.A. de C.V. Sociedad Operadora de Fondos de Inversión
Distribuidora(s)	Para mayor información consultar prospecto de información
Valuadora	Operadora COVAF S.A. de C.V. Sociedad Operadora Limitada de Fondos de Inversión
Institución Calificadora de Valores	No Aplica

Centro de Atención al Cliente

Contacto	Ejecutivo de atención a clientes
Número Telefónico	(55) 9177 1199 (55) 9138 8900 sin costo 01800 9177111 y 01800 2800808
Horario	8:30 a 18:00 horas

Página(s) Electrónica(s)

Página de internet Operadora	www.suraim.com.mx www.suramexico.com/inversiones
Página de internet Distribuidora	Consultar Prospecto

Advertencias

El fondo de inversión no cuenta con garantía alguna del PAB ni de la sociedad operadora ni del Grupo Financiero al que en su caso esta última pertenezca. La inversión en el fondo se encuentra respaldada hasta por el monto de su patrimonio.

La inscripción en el Registro Nacional de Valores tendrá efectos declarativos y no convalidan los actos jurídicos que sean nulos de conformidad con las leyes aplicables ni implican certificación sobre la bondad de los valores inscritos en el mismo o sobre la solvencia, liquidez o calidad crediticia del fondo de inversión.

Ningún intermediario financiero apoderado para celebrar operaciones con el público o cualquier otra persona está autorizado para proporcionar información o hacer declaración alguna adicional al contenido del presente documento o el prospecto de información al público inversionista por lo que deberán entenderse como no autorizadas por el fondo.

Para mayor información visite la página electrónica de nuestra operadora y/o distribuidora(s) donde podrá consultar el prospecto de información al público inversionista del fondo así como la información actualizada sobre la cartera de inversiones del fondo.

El presente documento y el prospecto de información al público inversionista son los únicos documentos de venta que reconoce el fondo de inversión como válidos.

DOCUMENTO CON INFORMACIÓN CLAVE PARA LA INVERSIÓN

Administrado por SURA Investment Management México, S.A. de C.V., Sociedad Operadora de Fondos de Inversión.

SURA Renta Variable, S.A. de C.V., Fondo de Inversión de Renta Variable

Tipo	Renta Variable	Clase y Serie Accionaria	Posibles adquirientes	Montos mínimos de inversión (\$)
Categoría	Especializado en Renta Variable Internacional (RVESRV NT)	BFE	Personas Físicas No Sujetas a Retención	Serie sin monto mínimo de inversión
Clave de pizarra	SUR RV			
Calificación	No Aplica			
Fecha de Autorización	22 de Marzo de 2019			

Importante: El valor de una sociedad de inversión, cualquiera que sea su política de inversión, está sujeta a la fluctuación de los mercados, por lo que el inversionista puede obtener ganancias y pérdidas.

Objetivo de Inversión

El objetivo del Fondo es superar el rendimiento del índice de referencia que se menciona más adelante otorgando exposición tanto a los mercados locales como a los internacionales principalmente en acciones y complementariamente a los mercados de deuda depósitos bancarios valores estructurados commodities fibras bienes raíces utilizando REITS (fideicomisos que invierten en bienes raíces y que cotizan en los mercados de valores) así como títulos fiduciarios de capital El Fondo podrá invertir en instrumentos financieros derivados Los valores podrán ser nacionales o extranjeros Lo anterior invirtiendo los recursos en acciones en directo a través de fondos de inversión así como Exchange Traded Funds (ETFs por sus siglas en inglés) y/o Títulos Referenciados a Acciones (TRACS) Debido a que se invertirá en mercados globales se tendrá una importante diversificación de monedas El principal riesgo del Fondo es el riesgo de mercado debido a los movimientos en los mercados de renta variable globales y los tipos de cambio asociados a dicho mercado podrán disminuir el valor de los activos que conforman el portafolio; en virtud de que invertirá principalmente en acciones ya sea en directo a través de ETFs y/o TRACS o acciones de Fondos de Inversión El horizonte de inversión del Fondo es de largo plazo No existe plazo mínimo de permanencia no obstante se recomienda a los inversionistas que para lograr el objetivo de inversión permanezcan en el Fondo por lo menos de tres años calendario

Información Relevante

No hay información relevante que revelar

Valor en riesgo (VaR) de la cartera de inversión respecto de sus activos netos: 2.50% con una probabilidad del 95%.

La pérdida en un escenario pesimista (5 en 100 veces) que puede enfrentar la sociedad de inversión en un lapso de un día es de \$25 00 pesos por cada \$1000 00 pesos invertidos solo en condiciones normales de mercado (Este dato es sólo una estimación las expectativas de pérdida podrán ser mayores incluso por el monto total de la inversión realizada)

Desempeño Histórico

Serie accionaria BFE

Índice(s) de Referencia iShares ACW 1 SP

BFE	Último Mes	Últimos 3 Meses	Últimos 12 Meses	2021	2020	2019
Rendimiento bruto	-6.17%	-14.23%	-15.75%	19.46%	20.92%	20.04%
Rendimiento neto	-6.51%	-15.03%	-18.79%	14.97%	17.17%	16.26%
Tasa libre de riesgo (Cetes 28 días)	7.24%	6.90%	5.54%	4.42%	20.92%	20.04%
Índice de Referencia	-6.87%	-14.89%	-16.24%	20.15%	5.74%	6.95%

El rendimiento neto es después de comisiones y el que obtuvo el inversionista en el periodo

*La tasa libre de riesgo es una tasa que no incluye descuentos por comisiones impuestos o cualquier otro gasto

El desempeño de la sociedad en el pasado no necesariamente es indicativo del desempeño que tendrá en el futuro

Régimen y Política de Inversión

- a) Estrategia de administración Activa
- b) Limites

	Min.	Max.
1. Valores de fácil realización y/o valores con vencimiento menor a 3 meses.	20%	100%
2. Acciones nacionales y/o extranjeras, en directo o a través de ETFs o sociedades de inversión.	90%	100%
3. Acciones de Fondos de Inversión.	0%	100%
4. Mecanismos de inversión colectiva (ETFs & Trackers).	0%	100%
5. Valores Listados en el SIC y/o en los países pertenecientes al IOSCO y UE.	55%	100%
6. Multimonedas (Valores denominados en moneda diferente al peso, es decir, dólares, euros, etc.).	40%	100%

c) Política de inversión El Fondo buscará aprovechar oportunidades de mercado para tratar de incrementar su rendimiento esperado y superar su base de referencia con un proceso de asignación de activos construido para optimizar el crecimiento potencial del portafolio y mitigar el riesgo a través de la diversificación entre clases de activos valores sectores y regiones Los criterios de selección de las acciones y los valores de deuda están definidos por análisis individual de cada instrumento en particular Se buscará identificar aquellos activos que se encuentren por debajo de su valor teórico para añadir al portafolio y se buscará reducir exposición a aquellos activos que se determine estén sobrevalorados En el caso de acciones se invertirá preponderantemente en emisoras de alta y media bursatilidad que coticen en la Bolsa Mexicana de Valores así como también en acciones de alta capitalización en países extranjeros desarrollados y emergentes listados en el SIC y/o en los países pertenecientes al IOSCO y la UE El criterio para los Fondos de inversión y ETFs y/o TRACS será de acuerdo al régimen de inversión es decir se podrá invertir hasta el 10% del valor de la cartera en Fondos de Deuda y el resto en Fondos de Renta Variable tanto local como extranjera

d) Índice o base de referencia iShares MSCI ACWI ETF (ACWI)

e) El Fondo no invertirá en activos emitidos por sociedades del mismo consorcio empresarial al que ésta pertenece El Fondo podrá invertir en acciones de fondos de inversión no administradas por la Operadora de acuerdo a lo establecido en los parámetros de inversión del prospecto

f) El Fondo no invertirá en valores respaldados por activos

g) El Fondo operará con instrumentos financieros derivados valores estructurados y títulos fiduciarios de capital

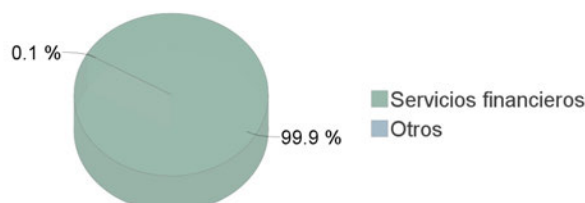
h) El fondo podrá realizar operaciones de préstamo de valores

Composición de la Cartera de Inversión:

Principales inversiones en el mes de junio del 2022

	Clave de Pizarra	Emisora	Subyacente	Tipo	Monto (\$)	% Part
1	1ISP_VT_*	VT	Indices RV	Renta Variable	952,290,448	46%
2	1ISP_VTI_*	VTI	Indices RV	Renta Variable	230,803,414	11%
3	1ISP_VOX_*	VOX	Indices RV	Renta Variable	76,866,990	4%
4	1ISP_XLF_*	XLF	Indices RV	Renta Variable	49,097,541	2%
5	1ISP_IHAK_*	IHAK	Indices RV	Renta Variable	46,551,706	2%
6	1ISP_XLV_*	XLV	Indices RV	Renta Variable	40,467,468	2%
7	1ISP_XSMC_N	XSMC	Indices RV	Renta Variable	36,230,909	2%
8	1ISP_EDEN_*	EDEN	Indices RV	Renta Variable	34,213,322	2%
9	1ISP_IHL_*	IHL	Indices RV	Renta Variable	32,761,001	2%
10	1ISP_VHT_*	VHT	Indices RV	Renta Variable	27,976,993	1%
Otros					535,019,822	26%
Total					2,062,279,613	100%

Por Sector de Actividad Económica



Comisiones y Remuneraciones por la Prestación de Servicios

i) Comisiones Pagadas Directamente por el Cliente

Concepto	BFE		Serie más representativa BF2	
	%	\$	%	\$
	Incumplimiento del plazo mínimo de permanencia	N/A	N/A	N/A
Incumplimiento del saldo mínimo de Inversión	N/A	N/A	N/A	N/A
Compra de acciones	N/A	N/A	N/A	N/A
Venta de acciones	N/A	N/A	N/A	N/A
Servicio por asesoría	N/A	N/A	N/A	N/A
Servicio de custodia de Activos Objeto de Inversión	N/A	N/A	N/A	N/A
Servicio de administración de acciones	N/A	N/A	N/A	N/A
Otras	N/A	N/A	N/A	N/A
Total	N/A	N/A	N/A	N/A

*Monto por cada \$1,000.00 invertidos

ii) Comisiones Pagadas por el Fondo de Inversión

Concepto	BFE		Serie más representativa BF2	
	%	\$	%	\$
	Administración de activos	3.2612%	\$32.6123	3.4331%
Administración Activos / sobre desempeño	0.0000%	0.0000	0.0000%	0.0000
Distribución de acciones	0.0000%	0.0000	0.0000%	0.0000
Valuación de acciones	0.0065%	\$0.0647	0.0064%	\$0.0644
Depósito de Activos Objeto de Inversión	0.0315%	\$0.3148	0.0313%	\$0.3134
Depósito de acciones	0.0000%	0.0000	0.0000%	0.0000
Contabilidad	0.0040%	\$0.0403	0.0043%	\$0.0430
Otras	0.0204%	\$0.2035	0.0211%	\$0.2106
Total	3.3236%	\$33.2356	3.4962%	\$34.9621

*Monto por cada \$1,000.00 invertidos

**Proveeduría de precios, mantenimiento de sistemas, custodia, cuotas a la BMV o alguna otra bolsa y CNBV, calificadora, auditoría, honorarios a abogados, en su caso.

Información sobre comisiones y remuneraciones

Las comisiones por compra y venta de acciones pueden disminuir el monto total de su inversión. Esto implica que usted recibirá a un monto menor después de una operación. Lo anterior junto con las comisiones pagadas por el fondo representa una reducción del rendimiento total que recibirá por su inversión en el fondo.

Algunos prestadores de servicios pueden establecer acuerdos con el fondo y ofrecerle descuentos por sus servicios. Para conocer de su existencia y el posible beneficio para usted pregunte con su distribuidor.

El prospecto de información contiene un mayor detalle de los conflictos de interés a los que pudiera estar sujeto.

Política para la Compra-Venta de Acciones

Plazo mínimo de permanencia	No existe	Liquidez	Diaria.
Recepción de órdenes	Compra y Venta Todos los días hábiles	Horario	08:00 hrs a 12:00 hrs
Ejecución de operaciones	Compra y Venta Mismo día de la solicitud	Límites de recompra	Hasta el 100% si el importe de las solicitudes de venta no excede del 5% de los activos netos del Fondo el día de la operación
Liquidación de operaciones	48 horas hábiles	Diferencial*	Nunca se ha aplicado

*El fondo de inversión ante condiciones desordenadas de mercado u operaciones inusuales, podrá aplicar a las operaciones de compra-venta de sus acciones, un diferencial sobre el precio actualizado de valuación de dichas acciones, que haya determinado previamente, y conservarlo a favor de los inversionistas que permanecen en el Fondo.

Prestadores de Servicios

Operadora	SURA Investment Management México S.A. de C.V. Sociedad Operadora de Fondos de Inversión
Distribuidora(s)	Para mayor información consultar prospecto de información
Valuadora	Operadora COVAF S.A. de C.V. Sociedad Operadora Limitada de Fondos de Inversión
Institución Calificadora de Valores	No Aplica

Centro de Atención al Cliente

Contacto	Ejecutivo de atención a clientes
Número Telefónico	(55) 9177 1199 (55) 9138 8900 sin costo 01800 9177111 y 01800 2800808
Horario	8:30 a 18:00 horas

Página(s) Electrónica(s)

Página de internet Operadora	www.suraim.com.mx www.suramexico.com/inversiones
Página de internet Distribuidora	Consultar Prospecto

Advertencias

El fondo de inversión no cuenta con garantía alguna del PAB ni de la sociedad operadora ni del Grupo Financiero al que en su caso esta última pertenezca. La inversión en el fondo se encuentra respaldada hasta por el monto de su patrimonio.

La inscripción en el Registro Nacional de Valores tendrá efectos declarativos y no convalidan los actos jurídicos que sean nulos de conformidad con las leyes aplicables ni implican certificación sobre la bondad de los valores inscritos en el mismo o sobre la solvencia, liquidez o calidad crediticia del fondo de inversión.

Ningún intermediario financiero apoderado para celebrar operaciones con el público o cualquier otra persona está autorizado para proporcionar información o hacer declaración alguna adicional al contenido del presente documento o el prospecto de información al público inversionista por lo que deberán entenderse como no autorizadas por el fondo.

Para mayor información visite la página electrónica de nuestra operadora y/o distribuidora(s) donde podrá consultar el prospecto de información al público inversionista del fondo así como la información actualizada sobre la cartera de inversiones del fondo.

El presente documento y el prospecto de información al público inversionista son los únicos documentos de venta que reconoce el fondo de inversión como válidos.

DOCUMENTO CON INFORMACIÓN CLAVE PARA LA INVERSIÓN

Administrado por SURA Investment Management México, S.A. de C.V., Sociedad Operadora de Fondos de Inversión.

SURA Renta Variable, S.A. de C.V., Fondo de Inversión de Renta Variable

Tipo	Renta Variable	Clase y Serie Accionaria	Posibles adquirentes	Montos mínimos de inversión (\$)
Categoría	Especializado en Renta Variable Internacional (RVESRV NT)	BFI	Personas Físicas	Saldo total en la Operadora SURA sea igual o mayor a \$5 000 000 00 pesos
Clave de pizarra	SUR RV			
Calificación	No Aplica			
Fecha de Autorización	22 de Marzo de 2019			

Importante: El valor de una sociedad de inversión, cualquiera que sea su política de inversión, está sujeta a la fluctuación de los mercados, por lo que el inversionista puede obtener ganancias y pérdidas.

Objetivo de Inversión

El objetivo del Fondo es superar el rendimiento del índice de referencia que se menciona más adelante otorgando exposición tanto a los mercados locales como a los internacionales principalmente en acciones y complementariamente a los mercados de deuda depósitos bancarios valores estructurados commodities fibras bienes raíces utilizando RE TS (fideicomisos que invierten en bienes raíces y que cotizan en los mercados de valores) así como títulos fiduciarios de capital El Fondo podrá invertir en instrumentos financieros derivados Los valores podrán ser nacionales o extranjeros Lo anterior invirtiendo los recursos en acciones en directo a través de fondos de inversión así como Exchange Traded Funds (ETFs por sus siglas en inglés) y/o Títulos Referenciados a Acciones (TRACS) Debido a que se invertirá en mercados globales se tendrá una importante diversificación de monedas El principal riesgo del Fondo es el riesgo de mercado debido a los movimientos en los mercados de renta variable globales y los tipos de cambio asociados a dicho mercado podrán disminuir el valor de los activos que conforman el portafolio; en virtud de que invertirá principalmente en acciones ya sea en directo a través de ETFs y/o TRACS o acciones de Fondos de inversión El horizonte de inversión del Fondo es de largo plazo No existe plazo mínimo de permanencia no obstante se recomienda a los inversionistas que para lograr el objetivo de inversión permanezcan en el Fondo por lo menos de tres años calendario

Información Relevante

No hay información relevante que revelar

Valor en riesgo (VaR) de la cartera de inversión respecto de sus activos netos: 2.50% con una probabilidad del 95%.

La pérdida en un escenario pesimista (5 en 100 veces) que puede enfrentar la sociedad de inversión en un lapso de un día es de \$25 00 pesos por cada \$1000 00 pesos invertidos solo en condiciones normales de mercado (Este dato es sólo una estimación las expectativas de pérdida podrán ser mayores incluso por el monto total de la inversión realizada)

Desempeño Histórico

Serie accionaria BFI

Índice(s) de Referencia iShares ACW 1 SP

BFI	Último Mes	Últimos 3 Meses	Últimos 12 Meses	2021	2020	2019
Rendimiento bruto	-6.17%	-14.23%	-15.75%	19.46%	20.92%	20.04%
Rendimiento neto	-6.49%	-14.85%	-18.06%	16.03%	17.91%	16.12%
Tasa libre de riesgo (Cetes 28 días)	7.24%	6.90%	5.54%	4.42%	20.92%	20.04%
Índice de Referencia	-6.87%	-14.89%	-16.24%	20.15%	5.74%	6.95%

El rendimiento neto es después de comisiones y el que obtuvo el inversionista en el periodo

*La tasa libre de riesgo es una tasa que no incluye descuentos por comisiones impuestos o cualquier otro gasto

El desempeño de la sociedad en el pasado no necesariamente es indicativo del desempeño que tendrá en el futuro

Régimen y Política de Inversión

- a) Estrategia de administración Activa
- b) Limites

	Min.	Max.
1. Valores de fácil realización y/o valores con vencimiento menor a 3 meses.	20%	100%
2. Acciones nacionales y/o extranjeras, en directo o a través de ETFs o sociedades de inversión.	90%	100%
3. Acciones de Fondos de Inversión.	0%	100%
4. Mecanismos de inversión colectiva (ETFs & Trackers).	0%	100%
5. Valores Listados en el SIC y/o en los países pertenecientes al IOSCO y UE.	55%	100%
6. Multimonedas (Valores denominados en moneda diferente al peso, es decir, dólares, euros, etc.).	40%	100%

c) Política de inversión El Fondo buscará aprovechar oportunidades de mercado para tratar de incrementar su rendimiento esperado y superar su base de referencia con un proceso de asignación de activos construido para optimizar el crecimiento potencial del portafolio y mitigar el riesgo a través de la diversificación entre clases de activos valores sectores y regiones Los criterios de selección de las acciones y los valores de deuda están definidos por análisis individual de cada instrumento en particular Se buscará identificar aquellos activos que se encuentren por debajo de su valor teórico para añadir al portafolio y se buscará reducir exposición a aquellos activos que se determine estén sobrevalorados En el caso de acciones se invertirá preponderantemente en emisoras de alta y media bursatilidad que coticen en la Bolsa Mexicana de Valores así como también en acciones de alta capitalización en países extranjeros desarrollados y emergentes listados en el SIC y/o en los países pertenecientes al IOSCO y la UE El criterio para los Fondos de inversión y ETFs y/o TRACS será de acuerdo al régimen de inversión es decir se podrá invertir hasta el 10% del valor de la cartera en Fondos de Deuda y el resto en Fondos de Renta Variable tanto local como extranjera

d) Índice o base de referencia iShares MSCI ACWI ETF (ACWI)

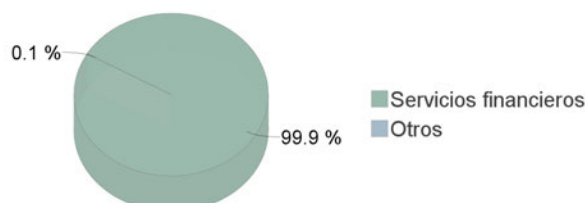
- e) El Fondo no invertirá en activos emitidos por sociedades del mismo consorcio empresarial al que ésta pertenece El Fondo podrá invertir en acciones de fondos de inversión no administradas por la Operadora de acuerdo a lo establecido en los parámetros de inversión del prospecto
- f) El Fondo no invertirá en valores respaldados por activos
- g) El Fondo operará con instrumentos financieros derivados valores estructurados y títulos fiduciarios de capital
- h) El fondo podrá realizar operaciones de préstamo de valores

Composición de la Cartera de Inversión:

Principales inversiones en el mes de junio del 2022

	Clave de Pizarra	Emisora	Subyacente	Tipo	Monto (\$)	% Part
1	1ISP_VT_*	VT	Indices RV	Renta Variable	952,290,448	46%
2	1ISP_VTI_*	VTI	Indices RV	Renta Variable	230,803,414	11%
3	1ISP_VOX_*	VOX	Indices RV	Renta Variable	76,866,990	4%
4	1ISP_XLF_*	XLF	Indices RV	Renta Variable	49,097,541	2%
5	1ISP_IHAK_*	IHAK	Indices RV	Renta Variable	46,551,706	2%
6	1ISP_XLV_*	XLV	Indices RV	Renta Variable	40,467,468	2%
7	1ISP_XSMC_N	XSMC	Indices RV	Renta Variable	36,230,909	2%
8	1ISP_EDEN_*	EDEN	Indices RV	Renta Variable	34,213,322	2%
9	1ISP_IHL_*	IHL	Indices RV	Renta Variable	32,761,001	2%
10	1ISP_VHT_*	VHT	Indices RV	Renta Variable	27,976,993	1%
Otros					535,019,822	26%
Total					2,062,279,613	100%

Por Sector de Actividad Económica



Comisiones y Remuneraciones por la Prestación de Servicios

i) Comisiones Pagadas Directamente por el Cliente

Concepto	Serie más representativa			
	BFI		BF2	
	%	\$	%	\$
Incumplimiento del plazo mínimo de permanencia	N/A	N/A	N/A	N/A
Incumplimiento del saldo mínimo de Inversión	N/A	N/A	N/A	N/A
Compra de acciones	N/A	N/A	N/A	N/A
Venta de acciones	N/A	N/A	N/A	N/A
Servicio por asesoría	N/A	N/A	N/A	N/A
Servicio de custodia de Activos Objeto de Inversión	N/A	N/A	N/A	N/A
Servicio de administración de acciones	N/A	N/A	N/A	N/A
Otras	N/A	N/A	N/A	N/A
Total	N/A	N/A	N/A	N/A

*Monto por cada \$1,000.00 invertidos

ii) Comisiones Pagadas por el Fondo de Inversión

Concepto	Serie más representativa			
	BFI		BF2	
	%	\$	%	\$
Administración de activos	2.1735%	\$21.7355	3.4331%	\$34.3307
Administración Activos / sobre desempeño	0.0000%	0.0000	0.0000%	0.0000
Distribución de acciones	0.0000%	0.0000	0.0000%	0.0000
Valuación de acciones	0.0059%	\$0.0590	0.0064%	\$0.0644
Depósito de Activos Objeto de Inversión	0.0319%	\$0.3190	0.0313%	\$0.3134
Depósito de acciones	0.0000%	0.0000	0.0000%	0.0000
Contabilidad	0.0047%	\$0.0472	0.0043%	\$0.0430
Otras	0.0201%	\$0.2006	0.0211%	\$0.2106
Total	2.2361%	\$22.3613	3.4962%	\$34.9621

*Monto por cada \$1,000.00 invertidos

**Proveeduría de precios, mantenimiento de sistemas, custodia, cuotas a la BMV o alguna otra bolsa y CNBV, calificadora, auditoría, honorarios a abogados, en su caso.

Información sobre comisiones y remuneraciones

Las comisiones por compra y venta de acciones pueden disminuir el monto total de su inversión. Esto implica que usted recibirá a un monto menor después de una operación. Lo anterior junto con las comisiones pagadas por el fondo representa una reducción del rendimiento total que recibirá por su inversión en el fondo. Algunos prestadores de servicios pueden establecer acuerdos con el fondo y ofrecerle descuentos por sus servicios. Para conocer de su existencia y el posible beneficio para usted pregunte con su distribuidor. El prospecto de información contiene un mayor detalle de los conflictos de interés a los que pudiera estar sujeto.

Política para la Compra-Venta de Acciones

Plazo mínimo de permanencia	No existe	Liquidez	Diaria.
Recepción de órdenes	Compra y Venta Todos los días hábiles	Horario	08:00 hrs a 12:00 hrs
Ejecución de operaciones	Compra y Venta Mismo día de la solicitud	Límites de recompra	Hasta el 100% si el importe de las solicitudes de venta no excede del 5% de los activos netos del Fondo el día de la operación
Liquidación de operaciones	48 horas hábiles	Diferencial*	Nunca se ha aplicado

*El fondo de inversión ante condiciones desordenadas de mercado u operaciones inusuales, podrá aplicar a las operaciones de compra-venta de sus acciones, un diferencial sobre el precio actualizado de valuación de dichas acciones, que haya determinado previamente, y conservarlo a favor de los inversionistas que permanecen en el Fondo.

Prestadores de Servicios

Operadora	SURA Investment Management México S.A. de C.V. Sociedad Operadora de Fondos de Inversión
Distribuidora(s)	Para mayor información consultar prospecto de información
Valuadora	Operadora COVAF S.A. de C.V. Sociedad Operadora Limitada de Fondos de Inversión
Institución Calificadora de Valores	No Aplica

Centro de Atención al Cliente

Contacto	Ejecutivo de atención a clientes
Número Telefónico	(55) 9177 1199 (55) 9138 8900 sin costo 01800 9177111 y 01800 2800808
Horario	8:30 a 18:00 horas

Página(s) Electrónica(s)

Página de internet Operadora	www.suraim.com.mx www.suramexico.com/inversiones
Página de internet Distribuidora	Consultar Prospecto

Advertencias

El fondo de inversión no cuenta con garantía alguna del PAB ni de la sociedad operadora ni del Grupo Financiero al que en su caso esta última pertenezca. La inversión en el fondo se encuentra respaldada hasta por el monto de su patrimonio. La inscripción en el Registro Nacional de Valores tendrá efectos declarativos y no convalidan los actos jurídicos que sean nulos de conformidad con las leyes aplicables ni implican certificación sobre la bondad de los valores inscritos en el mismo o sobre la solvencia, liquidez o calidad crediticia del fondo de inversión. Ningún intermediario financiero apoderado para celebrar operaciones con el público o cualquier otra persona está autorizado para proporcionar información o hacer declaración alguna adicional al contenido del presente documento o el prospecto de información al público inversionista por lo que deberán entenderse como no autorizadas por el fondo. Para mayor información visite la página electrónica de nuestra operadora y/o distribuidora(s) donde podrá consultar el prospecto de información al público inversionista del fondo así como la información actualizada sobre la cartera de inversiones del fondo. El presente documento y el prospecto de información al público inversionista son los únicos documentos de venta que reconoce el fondo de inversión como válidos.

DOCUMENTO CON INFORMACIÓN CLAVE PARA LA INVERSIÓN

Administrado por SURA Investment Management México, S.A. de C.V., Sociedad Operadora de Fondos de Inversión.

SURA Renta Variable, S.A. de C.V., Fondo de Inversión de Renta Variable

Tipo	Renta Variable	Clase y Serie Accionaria	Posibles adquirentes	Montos mínimos de inversión (\$)
Categoría	Especializado en Renta Variable Internacional (RVESRV NT)	BFP	Personas Físicas	Serie sin monto mínimo de inversión
Clave de pizarra	SUR RV			
Calificación	No Aplica			
Fecha de Autorización	22 de Marzo de 2019			

Importante: El valor de una sociedad de inversión, cualquiera que sea su política de inversión, está sujeta a la fluctuación de los mercados, por lo que el inversionista puede obtener ganancias y pérdidas.

Objetivo de Inversión

El objetivo del Fondo es superar el rendimiento del índice de referencia que se menciona más adelante otorgando exposición tanto a los mercados locales como a los internacionales principalmente en acciones y complementariamente a los mercados de deuda depósitos bancarios valores estructurados commodities fibras bienes raíces utilizando RE TS (fideicomisos que invierten en bienes raíces y que cotizan en los mercados de valores) así como títulos fiduciarios de capital El Fondo podrá invertir en instrumentos financieros derivados Los valores podrán ser nacionales o extranjeros Lo anterior invirtiendo los recursos en acciones en directo a través de fondos de inversión así como Exchange Traded Funds (ETFs por sus siglas en inglés) y/o Títulos Referenciados a Acciones (TRACS) Debido a que se invertirá en mercados globales se tendrá una importante diversificación de monedas El principal riesgo del Fondo es el riesgo de mercado debido a los movimientos en los mercados de renta variable globales y los tipos de cambio asociados a dicho mercado podrán disminuir el valor de los activos que conforman el portafolio; en virtud de que invertirá principalmente en acciones ya sea en directo a través de ETFs y/o TRACS o acciones de Fondos de inversión El horizonte de inversión del Fondo es de largo plazo No existe plazo mínimo de permanencia no obstante se recomienda a los inversionistas que para lograr el objetivo de inversión permanezcan en el Fondo por lo menos de tres años calendario

Información Relevante

No hay información relevante que revelar

Valor en riesgo (VaR) de la cartera de inversión respecto de sus activos netos: 2.50% con una probabilidad del 95%.

La pérdida en un escenario pesimista (5 en 100 veces) que puede enfrentar la sociedad de inversión en un lapso de un día es de \$25 00 pesos por cada \$1000 00 pesos invertidos solo en condiciones normales de mercado (Este dato es sólo una estimación las expectativas de pérdida podrán ser mayores incluso por el monto total de la inversión realizada)

Desempeño Histórico

Serie accionaria BFP

Índice(s) de Referencia iShares ACW 1 SP

BFP	Último Mes	Últimos 3 Meses	Últimos 12 Meses	2021	2020	2019
Rendimiento bruto	-6.17%	-14.24%	-15.84%	19.21%	20.92%	20.04%
Rendimiento neto	-6.28%	-14.40%	-16.35%	18.42%	20.31%	19.08%
Tasa libre de riesgo (Cetes 28 días)	7.24%	6.90%	5.54%	4.42%	20.92%	20.04%
Índice de Referencia	-6.87%	-14.89%	-16.24%	20.15%	5.74%	6.95%

El rendimiento neto es después de comisiones y el que obtuvo el inversionista en el periodo

*La tasa libre de riesgo es una tasa que no incluye descuentos por comisiones impuestos o cualquier otro gasto

El desempeño de la sociedad en el pasado no necesariamente es indicativo del desempeño que tendrá en el futuro

Régimen y Política de Inversión

- a) Estrategia de administración Activa
- b) Limites

	Min.	Max.
1. Valores de fácil realización y/o valores con vencimiento menor a 3 meses.	20%	100%
2. Acciones nacionales y/o extranjeras, en directo o a través de ETFs o sociedades de inversión.	90%	100%
3. Acciones de Fondos de Inversión.	0%	100%
4. Mecanismos de inversión colectiva (ETFs & Trackers).	0%	100%
5. Valores Listados en el SIC y/o en los países pertenecientes al IOSCO y UE.	55%	100%
6. Multimonedas (Valores denominados en moneda diferente al peso, es decir, dólares, euros, etc.).	40%	100%

c) Política de inversión El Fondo buscará aprovechar oportunidades de mercado para tratar de incrementar su rendimiento esperado y superar su base de referencia con un proceso de asignación de activos construido para optimizar el crecimiento potencial del portafolio y mitigar el riesgo a través de la diversificación entre clases de activos valores sectores y regiones Los criterios de selección de las acciones y los valores de deuda están definidos por análisis individual de cada instrumento en particular Se buscará identificar aquellos activos que se encuentren por debajo de su valor teórico para añadir al portafolio y se buscará reducir exposición a aquellos activos que se determine estén sobrevalorados En el caso de acciones se invertirá preponderantemente en emisoras de alta y media bursatilidad que coticen en la Bolsa Mexicana de Valores así como también en acciones de alta capitalización en países extranjeros desarrollados y emergentes listados en el SIC y/o en los países pertenecientes al IOSCO y la UE El criterio para los Fondos de inversión y ETFs y/o TRACS será de acuerdo al régimen de inversión es decir se podrá invertir hasta el 10% del valor de la cartera en Fondos de Deuda y el resto en Fondos de Renta Variable tanto local como extranjera

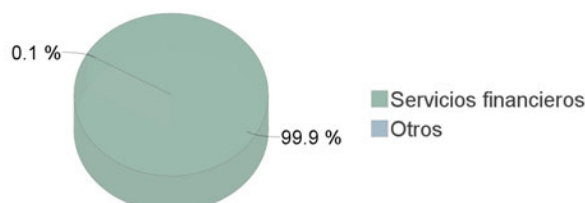
- d) Índice o base de referencia iShares MSCI ACWI ETF (ACWI)
- e) El Fondo no invertirá en activos emitidos por sociedades del mismo consorcio empresarial al que ésta pertenece El Fondo podrá invertir en acciones de fondos de inversión no administradas por la Operadora de acuerdo a lo establecido en los parámetros de inversión del prospecto
- f) El Fondo no invertirá en valores respaldados por activos
- g) El Fondo operará con instrumentos financieros derivados valores estructurados y títulos fiduciarios de capital
- h) El fondo podrá realizar operaciones de préstamo de valores

Composición de la Cartera de Inversión:

Principales inversiones en el mes de junio del 2022

	Clave de Pizarra	Emisora	Subyacente	Tipo	Monto (\$)	% Part
1	1ISP_VT_*	VT	Indices RV	Renta Variable	952,290,448	46%
2	1ISP_VTI_*	VTI	Indices RV	Renta Variable	230,803,414	11%
3	1ISP_VOX_*	VOX	Indices RV	Renta Variable	76,866,990	4%
4	1ISP_XLF_*	XLF	Indices RV	Renta Variable	49,097,541	2%
5	1ISP_IHAK_*	IHAK	Indices RV	Renta Variable	46,551,706	2%
6	1ISP_XLV_*	XLV	Indices RV	Renta Variable	40,467,468	2%
7	1ISP_XSMC_N	XSMC	Indices RV	Renta Variable	36,230,909	2%
8	1ISP_EDEN_*	EDEN	Indices RV	Renta Variable	34,213,322	2%
9	1ISP_IHL_*	IHL	Indices RV	Renta Variable	32,761,001	2%
10	1ISP_VHT_*	VHT	Indices RV	Renta Variable	27,976,993	1%
Otros					535,019,822	26%
Total					2,062,279,613	100%

Por Sector de Actividad Económica



Comisiones y Remuneraciones por la Prestación de Servicios

i) Comisiones Pagadas Directamente por el Cliente

Concepto	Serie más representativa			
	BFP		BF2	
	%	\$	%	\$
Incumplimiento del plazo mínimo de permanencia	N/A	N/A	N/A	N/A
Incumplimiento del saldo mínimo de Inversión	N/A	N/A	N/A	N/A
Compra de acciones	N/A	N/A	N/A	N/A
Venta de acciones	N/A	N/A	N/A	N/A
Servicio por asesoría	N/A	N/A	N/A	N/A
Servicio de custodia de Activos Objeto de Inversión	N/A	N/A	N/A	N/A
Servicio de administración de acciones	N/A	N/A	N/A	N/A
Otras	N/A	N/A	N/A	N/A
Total	N/A	N/A	N/A	N/A

*Monto por cada \$1,000.00 invertidos

ii) Comisiones Pagadas por el Fondo de Inversión

Concepto	Serie más representativa			
	BFP		BF2	
	%	\$	%	\$
Administración de activos	0.3519%	\$3.5191	3.4331%	\$34.3307
Administración Activos / sobre desempeño	0.0000%	0.0000	0.0000%	0.0000
Distribución de acciones	0.0000%	0.0000	0.0000%	0.0000
Valuación de acciones	0.0000%	0.0000	0.0064%	\$0.0644
Depósito de Activos Objeto de Inversión	0.0587%	\$0.5866	0.0313%	\$0.3134
Depósito de acciones	0.0000%	0.0000	0.0000%	0.0000
Contabilidad	0.0000%	0.0000	0.0043%	\$0.0430
Otras	0.0000%	0.0000	0.0211%	\$0.2106
Total	0.4106%	\$4.1057	3.4962%	\$34.9621

*Monto por cada \$1,000.00 invertidos

**Proveeduría de precios, mantenimiento de sistemas, custodia, cuotas a la BMV o alguna otra bolsa y CNBV, calificadora, auditoría, honorarios a abogados, en su caso.

Información sobre comisiones y remuneraciones

Las comisiones por compra y venta de acciones pueden disminuir el monto total de su inversión. Esto implica que usted recibirá a un monto menor después de una operación. Lo anterior junto con las comisiones pagadas por el fondo representa una reducción del rendimiento total que recibirá por su inversión en el fondo.

Algunos prestadores de servicios pueden establecer acuerdos con el fondo y ofrecerle descuentos por sus servicios. Para conocer de su existencia y el posible beneficio para usted pregunte con su distribuidor.

El prospecto de información contiene un mayor detalle de los conflictos de interés a los que pudiera estar sujeto.

Política para la Compra-Venta de Acciones

Plazo mínimo de permanencia	No existe	Liquidez	Diaria.
Recepción de órdenes	Compra y Venta Todos los días hábiles	Horario	08:00 hrs a 12:00 hrs
Ejecución de operaciones	Compra y Venta Mismo día de la solicitud	Límites de recompra	Hasta el 100% si el importe de las solicitudes de venta no excede del 5% de los activos netos del Fondo el día de la operación
Liquidación de operaciones	48 horas hábiles	Diferencial*	Nunca se ha aplicado

*El fondo de inversión ante condiciones desordenadas de mercado u operaciones inusuales, podrá aplicar a las operaciones de compra-venta de sus acciones, un diferencial sobre el precio actualizado de valuación de dichas acciones, que haya determinado previamente, y conservarlo a favor de los inversionistas que permanecen en el Fondo.

Prestadores de Servicios

Operadora	SURA Investment Management México S.A. de C.V. Sociedad Operadora de Fondos de Inversión
Distribuidora(s)	Para mayor información consultar prospecto de información
Valuadora	Operadora COVAF S.A. de C.V. Sociedad Operadora Limitada de Fondos de Inversión
Institución Calificadora de Valores	No Aplica

Centro de Atención al Cliente

Contacto	Ejecutivo de atención a clientes
Número Telefónico	(55) 9177 1199 (55) 9138 8900 sin costo 01800 9177111 y 01800 2800808
Horario	8:30 a 18:00 horas

Página(s) Electrónica(s)

Página de internet Operadora	www.suraim.com.mx www.suramexico.com/inversiones
Página de internet Distribuidora	Consultar Prospecto

Advertencias

El fondo de inversión no cuenta con garantía alguna del PAB ni de la sociedad operadora ni del Grupo Financiero al que en su caso esta última pertenezca. La inversión en el fondo se encuentra respaldada hasta por el monto de su patrimonio.

La inscripción en el Registro Nacional de Valores tendrá efectos declarativos y no convalidan los actos jurídicos que sean nulos de conformidad con las leyes aplicables ni implican certificación sobre la bondad de los valores inscritos en el mismo o sobre la solvencia, liquidez o calidad crediticia del fondo de inversión.

Ningún intermediario financiero apoderado para celebrar operaciones con el público o cualquier otra persona está autorizado para proporcionar información o hacer declaración alguna adicional al contenido del presente documento o el prospecto de información al público inversionista por lo que deberán entenderse como no autorizadas por el fondo.

Para mayor información visite la página electrónica de nuestra operadora y/o distribuidora(s) donde podrá consultar el prospecto de información al público inversionista del fondo así como la información actualizada sobre la cartera de inversiones del fondo.

El presente documento y el prospecto de información al público inversionista son los únicos documentos de venta que reconoce el fondo de inversión como válidos.

DOCUMENTO CON INFORMACIÓN CLAVE PARA LA INVERSIÓN

Administrado por SURA Investment Management México, S.A. de C.V., Sociedad Operadora de Fondos de Inversión.

SURA Renta Variable, S.A. de C.V., Fondo de Inversión de Renta Variable

Tipo	Renta Variable	Clase y Serie Accionaria	Posibles adquirientes	Montos mínimos de inversión (\$)
Categoría	Especializado en Renta Variable Internacional (RVESRV NT)	BM1	Personas Morales	Saldo total de activos que tenga en la Operadora SURA sea igual o mayor a
Clave de pizarra	SUR RV			
Calificación	No Aplica			
Fecha de Autorización	22 de Marzo de 2019			

Importante: El valor de una sociedad de inversión, cualquiera que sea su política de inversión, está sujeta a la fluctuación de los mercados, por lo que el inversionista puede obtener ganancias y pérdidas.

Objetivo de Inversión

El objetivo del Fondo es superar el rendimiento del índice de referencia que se menciona más adelante otorgando exposición tanto a los mercados locales como a los internacionales principalmente en acciones y complementariamente a los mercados de deuda depósitos bancarios valores estructurados commodities fibras bienes raíces utilizando RE TS (fideicomisos que invierten en bienes raíces y que cotizan en los mercados de valores) así como títulos fiduciarios de capital El Fondo podrá invertir en instrumentos financieros derivados Los valores podrán ser nacionales o extranjeros Lo anterior invirtiendo los recursos en acciones en directo a través de fondos de inversión así como Exchange Traded Funds (ETFs por sus siglas en inglés) y/o Títulos Referenciados a Acciones (TRACS) Debido a que se invertirá en mercados globales se tendrá una importante diversificación de monedas El principal riesgo del Fondo es el riesgo de mercado debido a los movimientos en los mercados de renta variable globales y los tipos de cambio asociados a dicho mercado podrán disminuir el valor de los activos que conforman el portafolio; en virtud de que invertirá principalmente en acciones ya sea en directo a través de ETFs y/o TRACS o acciones de Fondos de inversión El horizonte de inversión del Fondo es de largo plazo No existe plazo mínimo de permanencia no obstante se recomienda a los inversionistas que para lograr el objetivo de inversión permanezcan en el Fondo por lo menos de tres años calendario

Información Relevante

No hay información relevante que revelar

Valor en riesgo (VaR) de la cartera de inversión respecto de sus activos netos: 2.50% con una probabilidad del 95%.

La pérdida en un escenario pesimista (5 en 100 veces) que puede enfrentar la sociedad de inversión en un lapso de un día es de \$25 00 pesos por cada \$1000 00 pesos invertidos solo en condiciones normales de mercado (Este dato es sólo una estimación las expectativas de pérdida podrán ser mayores incluso por el monto total de la inversión realizada)

Desempeño Histórico

Serie accionaria BM1

Índice(s) de Referencia iShares ACW 1 SP

BM1	Último Mes	Últimos 3 Meses	Últimos 12 Meses	2021	2020	2019
Rendimiento bruto	-6.17%	-14.24%	-15.94%	18.95%	20.92%	20.04%
Rendimiento neto	-6.28%	-14.40%	-16.36%	18.41%	19.13%	0.00%
Tasa libre de riesgo (Cetes 28 días)	7.24%	6.90%	5.54%	4.42%	20.92%	20.04%
Índice de Referencia	-6.87%	-14.89%	-16.24%	20.15%	5.74%	6.95%

El rendimiento neto es después de comisiones y el que obtuvo el inversionista en el periodo

*La tasa libre de riesgo es una tasa que no incluye descuentos por comisiones impuestos o cualquier otro gasto

El desempeño de la sociedad en el pasado no necesariamente es indicativo del desempeño que tendrá en el futuro

Régimen y Política de Inversión

- a) Estrategia de administración Activa
b) Limites

	Min.	Max.
1. Valores de fácil realización y/o valores con vencimiento menor a 3 meses.	20%	100%
2. Acciones nacionales y/o extranjeras, en directo o a través de ETFs o sociedades de inversión.	90%	100%
3. Acciones de Fondos de Inversión.	0%	100%
4. Mecanismos de inversión colectiva (ETFs & Trackers).	0%	100%
5. Valores Listados en el SIC y/o en los países pertenecientes al IOSCO y UE.	55%	100%
6. Multimonedas (Valores denominados en moneda diferente al peso, es decir, dólares, euros, etc.).	40%	100%

c) Política de inversión El Fondo buscará aprovechar oportunidades de mercado para tratar de incrementar su rendimiento esperado y superar su base de referencia con un proceso de asignación de activos construido para optimizar el crecimiento potencial del portafolio y mitigar el riesgo a través de la diversificación entre clases de activos valores sectores y regiones Los criterios de selección de las acciones y los valores de deuda estarán definidos por análisis individual de cada instrumento en particular Se buscará identificar aquellos activos que se encuentren por debajo de su valor teórico para añadir al portafolio y se buscará reducir exposición a aquellos activos que se determine estén sobrevalorados En el caso de acciones se invertirá preponderantemente en emisoras de alta y media bursatilidad que coticen en la Bolsa Mexicana de Valores así como también en acciones de alta capitalización en países extranjeros desarrollados y emergentes listados en el SIC y/o en los países pertenecientes al IOSCO y la UE El criterio para los Fondos de inversión y ETFs y/o TRACS será de acuerdo al régimen de inversión es decir se podrá invertir hasta el 10% del valor de la cartera en Fondos de Deuda y el resto en Fondos de Renta Variable tanto local como extranjera

d) Índice o base de referencia iShares MSCI ACWI ETF (ACWI)

e) El Fondo no invertirá en activos emitidos por sociedades del mismo consorcio empresarial al que ésta pertenece El Fondo podrá invertir en acciones de fondos de inversión no administradas por la Operadora de acuerdo a lo establecido en los parámetros de inversión del prospecto

f) El Fondo no invertirá en valores respaldados por activos

g) El Fondo operará con instrumentos financieros derivados valores estructurados y títulos fiduciarios de capital

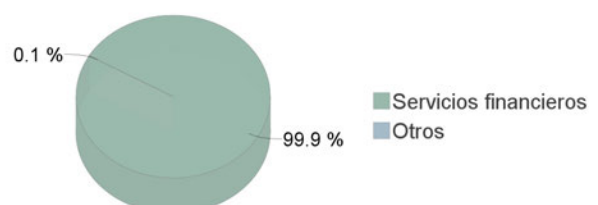
h) El fondo podrá realizar operaciones de préstamo de valores

Composición de la Cartera de Inversión:

Principales inversiones en el mes de junio del 2022

	Clave de Pizarra	Emisora	Subyacente	Tipo	Monto (\$)	% Part
1	1ISP_VT_*	VT	Indices RV	Renta Variable	952,290,448	46%
2	1ISP_VTI_*	VTI	Indices RV	Renta Variable	230,803,414	11%
3	1ISP_VOX_*	VOX	Indices RV	Renta Variable	76,866,990	4%
4	1ISP_XLF_*	XLF	Indices RV	Renta Variable	49,097,541	2%
5	1ISP_IHAK_*	IHAK	Indices RV	Renta Variable	46,551,706	2%
6	1ISP_XLV_*	XLV	Indices RV	Renta Variable	40,467,468	2%
7	1ISP_XSMC_N	XSMC	Indices RV	Renta Variable	36,230,909	2%
8	1ISP_EDEN_*	EDEN	Indices RV	Renta Variable	34,213,322	2%
9	1ISP_IHL_*	IHL	Indices RV	Renta Variable	32,761,001	2%
10	1ISP_VHT_*	VHT	Indices RV	Renta Variable	27,976,993	1%
Otros					535,019,822	26%
Total					2,062,279,613	100%

Por Sector de Actividad Económica



Comisiones y Remuneraciones por la Prestación de Servicios

i) Comisiones Pagadas Directamente por el Cliente

Concepto	Serie más representativa			
	BM1		BF2	
	%	\$	%	\$
Incumplimiento del plazo mínimo de permanencia	N/A	N/A	N/A	N/A
Incumplimiento del saldo mínimo de Inversión	N/A	N/A	N/A	N/A
Compra de acciones	N/A	N/A	N/A	N/A
Venta de acciones	N/A	N/A	N/A	N/A
Servicio por asesoría	N/A	N/A	N/A	N/A
Servicio de custodia de Activos Objeto de Inversión	N/A	N/A	N/A	N/A
Servicio de administración de acciones	N/A	N/A	N/A	N/A
Otras	N/A	N/A	N/A	N/A
Total	N/A	N/A	N/A	N/A

*Monto por cada \$1,000.00 invertidos

ii) Comisiones Pagadas por el Fondo de Inversión

Concepto	Serie más representativa			
	BM1		BF2	
	%	\$	%	\$
Administración de activos	0.3797%	\$3.7966	3.4331%	\$34.3307
Administración Activos / sobre desempeño	0.0000%	0.0000	0.0000%	0.0000
Distribución de acciones	0.0000%	0.0000	0.0000%	0.0000
Valuación de acciones	0.0000%	0.0000	0.0064%	\$0.0644
Depósito de Activos Objeto de Inversión	0.0000%	0.0000	0.0313%	\$0.3134
Depósito de acciones	0.0000%	0.0000	0.0000%	0.0000
Contabilidad	0.0000%	0.0000	0.0043%	\$0.0430
Otras	0.0000%	0.0000	0.0211%	\$0.2106
Total	0.3797%	\$3.7966	3.4962%	\$34.9621

*Monto por cada \$1,000.00 invertidos

**Proveeduría de precios, mantenimiento de sistemas, custodia, cuotas a la BMV o alguna otra bolsa y CNBV, calificadora, auditoría, honorarios a abogados, en su caso.

Información sobre comisiones y remuneraciones

Las comisiones por compra y venta de acciones pueden disminuir el monto total de su inversión. Esto implica que usted recibirá un monto menor después de una operación. Lo anterior junto con las comisiones pagadas por el fondo representa una reducción del rendimiento total que recibirá por su inversión en el fondo.

Algunos prestadores de servicios pueden establecer acuerdos con el fondo y ofrecerle descuentos por sus servicios. Para conocer de su existencia y el posible beneficio para usted pregunte con su distribuidor.

El prospecto de información contiene un mayor detalle de los conflictos de interés a los que pudiera estar sujeto.

Política para la Compra-Venta de Acciones

Plazo mínimo de permanencia	No existe	Liquidez	Diaria.
Recepción de órdenes	Compra y Venta Todos los días hábiles	Horario	08:00 hrs a 12:00 hrs
Ejecución de operaciones	Compra y Venta Mismo día de la solicitud	Límites de recompra	Hasta el 100% si el importe de las solicitudes de venta no excede del 5% de los activos netos del Fondo el día de la operación
Liquidación de operaciones	48 horas hábiles	Diferencial*	Nunca se ha aplicado

*El fondo de inversión ante condiciones desordenadas de mercado u operaciones inusuales, podrá aplicar a las operaciones de compra-venta de sus acciones, un diferencial sobre el precio actualizado de valuación de dichas acciones, que haya determinado previamente, y conservarlo a favor de los inversionistas que permanecen en el Fondo.

Prestadores de Servicios

Operadora	SURA Investment Management México S.A. de C.V. Sociedad Operadora de Fondos de Inversión
Distribuidora(s)	Para mayor información consultar prospecto de información
Valuadora	Operadora COVAF S.A. de C.V. Sociedad Operadora Limitada de Fondos de Inversión
Institución Calificadora de Valores	No Aplica

Centro de Atención al Cliente

Contacto	Ejecutivo de atención a clientes
Número Telefónico	(55) 9177 1199 (55) 9138 8900 sin costo 01800 9177111 y 01800 2800808
Horario	8:30 a 18:00 horas

Página(s) Electrónica(s)

Página de internet Operadora	www.suraim.com.mx www.suramexico.com/inversiones
Página de internet Distribuidora	Consultar Prospecto

Advertencias

El fondo de inversión no cuenta con garantía alguna del PAB ni de la sociedad operadora ni del Grupo Financiero al que en su caso esta última pertenezca. La inversión en el fondo se encuentra respaldada hasta por el monto de su patrimonio.

La inscripción en el Registro Nacional de Valores tendrá efectos declarativos y no convalidan los actos jurídicos que sean nulos de conformidad con las leyes aplicables ni implican certificación sobre la bondad de los valores inscritos en el mismo o sobre la solvencia, liquidez o calidad crediticia del fondo de inversión.

Ningún intermediario financiero apoderado para celebrar operaciones con el público o cualquier otra persona está autorizado para proporcionar información o hacer declaración alguna adicional al contenido del presente documento o el prospecto de información al público inversionista por lo que deberán entenderse como no autorizadas por el fondo.

Para mayor información visite la página electrónica de nuestra operadora y/o distribuidora(s) donde podrá consultar el prospecto de información al público inversionista del fondo así como la información actualizada sobre la cartera de inversiones del fondo.

El presente documento y el prospecto de información al público inversionista son los únicos documentos de venta que reconoce el fondo de inversión como válidos.

DOCUMENTO CON INFORMACIÓN CLAVE PARA LA INVERSIÓN

Administrado por SURA Investment Management México, S.A. de C.V., Sociedad Operadora de Fondos de Inversión.

SURA Renta Variable, S.A. de C.V., Fondo de Inversión de Renta Variable

Tipo	Renta Variable	Clase y Serie Accionaria	Posibles adquirentes	Montos mínimos de inversión (\$)
Categoría	Especializado en Renta Variable Internacional (RVESRV NT)	BM2	Personas Morales	Saldo total de activos que tenga en la Operadora SURA sea menor a \$49 999 999 99
Clave de pizarra	SUR RV			
Calificación	No Aplica			
Fecha de Autorización	22 de Marzo de 2019			

Importante: El valor de una sociedad de inversión, cualquiera que sea su política de inversión, está sujeta a la fluctuación de los mercados, por lo que el inversionista puede obtener ganancias y pérdidas.

Objetivo de Inversión

El objetivo del Fondo es superar el rendimiento del índice de referencia que se menciona más adelante otorgando exposición tanto a los mercados locales como a los internacionales principalmente en acciones y complementariamente a los mercados de deuda depósitos bancarios valores estructurados commodities fibras bienes raíces utilizando RE TS (fideicomisos que invierten en bienes raíces y que cotizan en los mercados de valores) así como títulos fiduciarios de capital El Fondo podrá invertir en instrumentos financieros derivados Los valores podrán ser nacionales o extranjeros Lo anterior invirtiendo los recursos en acciones en directo a través de fondos de inversión así como Exchange Traded Funds (ETFs por sus siglas en inglés) y/o Títulos Referenciados a Acciones (TRACS) Debido a que se invertirá en mercados globales se tendrá una importante diversificación de monedas El principal riesgo del Fondo es el riesgo de mercado debido a los movimientos en los mercados de renta variable globales y los tipos de cambio asociados a dicho mercado podrán disminuir el valor de los activos que conforman el portafolio; en virtud de que invertirá principalmente en acciones ya sea en directo a través de ETFs y/o TRACS o acciones de Fondos de inversión El horizonte de inversión del Fondo es de largo plazo No existe plazo mínimo de permanencia no obstante se recomienda a los inversionistas que para lograr el objetivo de inversión permanezcan en el Fondo por lo menos de tres años calendario

Información Relevante

No hay información relevante que revelar

Valor en riesgo (VaR) de la cartera de inversión respecto de sus activos netos: 2.50% con una probabilidad del 95%.

La pérdida en un escenario pesimista (5 en 100 veces) que puede enfrentar la sociedad de inversión en un lapso de un día es de \$25 00 pesos por cada \$1000 00 pesos invertidos solo en condiciones normales de mercado (Este dato es sólo una estimación las expectativas de pérdida podrán ser mayores incluso por el monto total de la inversión realizada)

Desempeño Histórico

Serie accionaria BM2

Índice(s) de Referencia iShares ACW 1 SP

BM2	Último Mes	Últimos 3 Meses	Últimos 12 Meses	2021	2020	2019
Rendimiento bruto	-6.17%	-14.24%	-15.65%	19.64%	20.92%	20.04%
Rendimiento neto	-6.41%	-14.77%	-17.80%	16.37%	18.03%	0.00%
Tasa libre de riesgo (Cetes 28 días)	7.24%	6.90%	5.54%	4.42%	20.92%	20.04%
Índice de Referencia	-6.87%	-14.89%	-16.24%	20.15%	5.74%	6.95%

El rendimiento neto es después de comisiones y el que obtuvo el inversionista en el periodo

*La tasa libre de riesgo es una tasa que no incluye descuentos por comisiones impuestos o cualquier otro gasto

El desempeño de la sociedad en el pasado no necesariamente es indicativo del desempeño que tendrá en el futuro

Régimen y Política de Inversión

- a) Estrategia de administración Activa
- b) Limites

	Min.	Max.
1. Valores de fácil realización y/o valores con vencimiento menor a 3 meses.	20%	100%
2. Acciones nacionales y/o extranjeras, en directo o a través de ETFs o sociedades de inversión.	90%	100%
3. Acciones de Fondos de Inversión.	0%	100%
4. Mecanismos de inversión colectiva (ETFs & Trackers).	0%	100%
5. Valores Listados en el SIC y/o en los países pertenecientes al IOSCO y UE.	55%	100%
6. Multimonedas (Valores denominados en moneda diferente al peso, es decir, dólares, euros, etc.).	40%	100%

c) Política de inversión El Fondo buscará aprovechar oportunidades de mercado para tratar de incrementar su rendimiento esperado y superar su base de referencia con un proceso de asignación de activos construido para optimizar el crecimiento potencial del portafolio y mitigar el riesgo a través de la diversificación entre clases de activos valores sectores y regiones Los criterios de selección de las acciones y los valores de deuda estarán definidos por análisis individual de cada instrumento en particular Se buscará identificar aquellos activos que se encuentren por debajo de su valor teórico para añadir al portafolio y se buscará reducir exposición a aquellos activos que se determine estén sobrevalorados En el caso de acciones se invertirá preponderantemente en emisoras de alta y media bursatilidad que coticen en la Bolsa Mexicana de Valores así como también en acciones de alta capitalización en países extranjeros desarrollados y emergentes listados en el SIC y/o en los países pertenecientes al IOSCO y la UE El criterio para los Fondos de inversión y ETFs y/o TRACS será de acuerdo al régimen de inversión es decir se podrá invertir hasta el 10% del valor de la cartera en Fondos de Deuda y el resto en Fondos de Renta Variable tanto local como extranjera

d) Índice o base de referencia iShares MSCI ACWI ETF (ACWI)

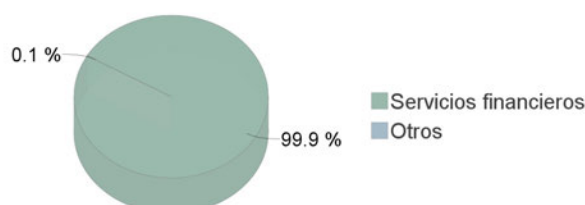
- e) El Fondo no invertirá en activos emitidos por sociedades del mismo consorcio empresarial al que ésta pertenece El Fondo podrá invertir en acciones de fondos de inversión no administradas por la Operadora de acuerdo a lo establecido en los parámetros de inversión del prospecto
- f) El Fondo no invertirá en valores respaldados por activos
- g) El Fondo operará con instrumentos financieros derivados valores estructurados y títulos fiduciarios de capital
- h) El fondo podrá realizar operaciones de préstamo de valores

Composición de la Cartera de Inversión:

Principales inversiones en el mes de junio del 2022

	Clave de Pizarra	Emisora	Subyacente	Tipo	Monto (\$)	% Part
1	1ISP_VT_*	VT	Indices RV	Renta Variable	952,290,448	46%
2	1ISP_VTI_*	VTI	Indices RV	Renta Variable	230,803,414	11%
3	1ISP_VOX_*	VOX	Indices RV	Renta Variable	76,866,990	4%
4	1ISP_XLF_*	XLF	Indices RV	Renta Variable	49,097,541	2%
5	1ISP_IHAK_*	IHAK	Indices RV	Renta Variable	46,551,706	2%
6	1ISP_XLV_*	XLV	Indices RV	Renta Variable	40,467,468	2%
7	1ISP_XSMC_N	XSMC	Indices RV	Renta Variable	36,230,909	2%
8	1ISP_EDEN_*	EDEN	Indices RV	Renta Variable	34,213,322	2%
9	1ISP_IHL_*	IHL	Indices RV	Renta Variable	32,761,001	2%
10	1ISP_VHT_*	VHT	Indices RV	Renta Variable	27,976,993	1%
Otros					535,019,822	26%
Total					2,062,279,613	100%

Por Sector de Actividad Económica



Comisiones y Remuneraciones por la Prestación de Servicios

i) Comisiones Pagadas Directamente por el Cliente

Concepto	BM2		Serie más representativa BF2	
	%	\$	%	\$
Incumplimiento del plazo mínimo de permanencia	N/A	N/A	N/A	N/A
Incumplimiento del saldo mínimo de Inversión	N/A	N/A	N/A	N/A
Compra de acciones	N/A	N/A	N/A	N/A
Venta de acciones	N/A	N/A	N/A	N/A
Servicio por asesoría	N/A	N/A	N/A	N/A
Servicio de custodia de Activos Objeto de Inversión	N/A	N/A	N/A	N/A
Servicio de administración de acciones	N/A	N/A	N/A	N/A
Otras	N/A	N/A	N/A	N/A
Total	N/A	N/A	N/A	N/A

*Monto por cada \$1,000.00 invertidos

ii) Comisiones Pagadas por el Fondo de Inversión

Concepto	BM2		Serie más representativa BF2	
	%	\$	%	\$
Administración de activos	2.0678%	\$20.6778	3.4331%	\$34.3307
Administración Activos / sobre desempeño	0.0000%	0.0000	0.0000%	0.0000
Distribución de acciones	0.0000%	0.0000	0.0000%	0.0000
Valuación de acciones	0.0000%	0.0000	0.0064%	\$0.0644
Depósito de Activos Objeto de Inversión	0.0000%	0.0000	0.0313%	\$0.3134
Depósito de acciones	0.0000%	0.0000	0.0000%	0.0000
Contabilidad	0.0000%	0.0000	0.0043%	\$0.0430
Otras	0.0000%	0.0000	0.0211%	\$0.2106
Total	2.0678%	\$20.6778	3.4962%	\$34.9621

*Monto por cada \$1,000.00 invertidos

**Proveeduría de precios, mantenimiento de sistemas, custodia, cuotas a la BMV o alguna otra bolsa y CNBV, calificadora, auditoría, honorarios a abogados, en su caso.

Información sobre comisiones y remuneraciones

Las comisiones por compra y venta de acciones pueden disminuir el monto total de su inversión. Esto implica que usted recibirá a un monto menor después de una operación. Lo anterior junto con las comisiones pagadas por el fondo representa una reducción del rendimiento total que recibirá por su inversión en el fondo. Algunos prestadores de servicios pueden establecer acuerdos con el fondo y ofrecerle descuentos por sus servicios. Para conocer de su existencia y el posible beneficio para usted pregunte con su distribuidor. El prospecto de información contiene un mayor detalle de los conflictos de interés a los que pudiera estar sujeto.

Política para la Compra-Venta de Acciones

Plazo mínimo de permanencia	No existe	Liquidez	Diaria.
Recepción de órdenes	Compra y Venta Todos los días hábiles	Horario	08:00 hrs a 12:00 hrs
Ejecución de operaciones	Compra y Venta Mismo día de la solicitud	Límites de recompra	Hasta el 100% si el importe de las solicitudes de venta no excede del 5% de los activos netos del Fondo el día de la operación
Liquidación de operaciones	48 horas hábiles	Diferencial*	Nunca se ha aplicado

*El fondo de inversión ante condiciones desordenadas de mercado u operaciones inusuales, podrá aplicar a las operaciones de compra-venta de sus acciones, un diferencial sobre el precio actualizado de valuación de dichas acciones, que haya determinado previamente, y conservarlo a favor de los inversionistas que permanecen en el Fondo.

Prestadores de Servicios

Operadora	SURA Investment Management México S.A. de C.V. Sociedad Operadora de Fondos de Inversión
Distribuidora(s)	Para mayor información consultar prospecto de información
Valuadora	Operadora COVAF S.A. de C.V. Sociedad Operadora Limitada de Fondos de Inversión
Institución Calificadora de Valores	No Aplica

Centro de Atención al Cliente

Contacto	Ejecutivo de atención a clientes
Número Telefónico	(55) 9177 1199 (55) 9138 8900 sin costo 01800 9177111 y 01800 2800808
Horario	8:30 a 18:00 horas

Página(s) Electrónica(s)

Página de internet Operadora	www.suraim.com.mx www.suramexico.com/inversiones
Página de internet Distribuidora	Consultar Prospecto

Advertencias

El fondo de inversión no cuenta con garantía alguna del PAB ni de la sociedad operadora ni del Grupo Financiero al que en su caso esta última pertenezca. La inversión en el fondo se encuentra respaldada hasta por el monto de su patrimonio. La inscripción en el Registro Nacional de Valores tendrá efectos declarativos y no convalidan los actos jurídicos que sean nulos de conformidad con las leyes aplicables ni implican certificación sobre la bondad de los valores inscritos en el mismo o sobre la solvencia, liquidez o calidad crediticia del fondo de inversión. Ningún intermediario financiero apoderado para celebrar operaciones con el público o cualquier otra persona está autorizado para proporcionar información o hacer declaración alguna adicional al contenido del presente documento o el prospecto de información al público inversionista por lo que deberán entenderse como no autorizadas por el fondo. Para mayor información visite la página electrónica de nuestra operadora y/o distribuidora(s) donde podrá consultar el prospecto de información al público inversionista del fondo así como la información actualizada sobre la cartera de inversiones del fondo. El presente documento y el prospecto de información al público inversionista son los únicos documentos de venta que reconoce el fondo de inversión como válidos.

DOCUMENTO CON INFORMACIÓN CLAVE PARA LA INVERSIÓN

Administrado por SURA Investment Management México, S.A. de C.V., Sociedad Operadora de Fondos de Inversión.

SURA Renta Variable, S.A. de C.V., Fondo de Inversión de Renta Variable

Tipo	Renta Variable	Clase y Serie Accionaria	Posibles adquirientes	Montos mínimos de inversión (\$)
Categoría	Especializado en Renta Variable Internacional (RVESRV NT)	BOEO	Personas Morales No Sujetas a Retención	Serie sin monto mínimo de inversión
Clave de pizarra	SUR RV			
Calificación	No Aplica			
Fecha de Autorización	22 de Marzo de 2019			

Importante: El valor de una sociedad de inversión, cualquiera que sea su política de inversión, está sujeta a la fluctuación de los mercados, por lo que el inversionista puede obtener ganancias y pérdidas.

Objetivo de Inversión

El objetivo del Fondo es superar el rendimiento del índice de referencia que se menciona más adelante otorgando exposición tanto a los mercados locales como a los internacionales principalmente en acciones y complementariamente a los mercados de deuda depósitos bancarios valores estructurados commodities fibras bienes raíces utilizando RE TS (fideicomisos que invierten en bienes raíces y que cotizan en los mercados de valores) así como títulos fiduciarios de capital El Fondo podrá invertir en instrumentos financieros derivados Los valores podrán ser nacionales o extranjeros Lo anterior invirtiendo los recursos en acciones en directo a través de fondos de inversión así como Exchange Traded Funds (ETFs por sus siglas en inglés) y/o Títulos Referenciados a Acciones (TRACS) Debido a que se invertirá en mercados globales se tendrá una importante diversificación de monedas El principal riesgo del Fondo es el riesgo de mercado debido a los movimientos en los mercados de renta variable globales y los tipos de cambio asociados a dicho mercado podrán disminuir el valor de los activos que conforman el portafolio; en virtud de que invertirá principalmente en acciones ya sea en directo a través de ETFs y/o TRACS o acciones de Fondos de inversión El horizonte de inversión del Fondo es de largo plazo No existe plazo mínimo de permanencia no obstante se recomienda a los inversionistas que para lograr el objetivo de inversión permanezcan en el Fondo por lo menos de tres años calendario

Información Relevante

No hay información relevante que revelar

Valor en riesgo (VaR) de la cartera de inversión respecto de sus activos netos: 2.50% con una probabilidad del 95%.

La pérdida en un escenario pesimista (5 en 100 veces) que puede enfrentar la sociedad de inversión en un lapso de un día es de \$25 00 pesos por cada \$1000 00 pesos invertidos solo en condiciones normales de mercado (Este dato es sólo una estimación las expectativas de pérdida podrán ser mayores incluso por el monto total de la inversión realizada)

Desempeño Histórico

Serie accionaria BOEO

Índice(s) de Referencia iShares ACW 1 SP

BOEO	Último Mes	Últimos 3 Meses	Últimos 12 Meses	2021	2020	2019
Rendimiento bruto	-6.17%	-14.23%	-15.74%	19.46%	20.92%	20.04%
Rendimiento neto	-6.25%	-14.32%	-16.06%	18.82%	20.73%	19.34%
Tasa libre de riesgo (Cetes 28 días)	7.24%	6.90%	5.54%	4.42%	20.92%	20.04%
Índice de Referencia	-6.87%	-14.89%	-16.24%	20.15%	5.74%	6.95%

El rendimiento neto es después de comisiones y el que obtuvo el inversionista en el periodo

*La tasa libre de riesgo es una tasa que no incluye descuentos por comisiones impuestos o cualquier otro gasto

El desempeño de la sociedad en el pasado no necesariamente es indicativo del desempeño que tendrá en el futuro

Régimen y Política de Inversión

- a) Estrategia de administración Activa
- b) Limites

	Min.	Max.
1. Valores de fácil realización y/o valores con vencimiento menor a 3 meses.	20%	100%
2. Acciones nacionales y/o extranjeras, en directo o a través de ETFs o sociedades de inversión.	90%	100%
3. Acciones de Fondos de Inversión.	0%	100%
4. Mecanismos de inversión colectiva (ETFs & Trackers).	0%	100%
5. Valores Listados en el SIC y/o en los países pertenecientes al IOSCO y UE.	55%	100%
6. Multimonedas (Valores denominados en moneda diferente al peso, es decir, dólares, euros, etc.).	40%	100%

c) Política de inversión El Fondo buscará aprovechar oportunidades de mercado para tratar de incrementar su rendimiento esperado y superar su base de referencia con un proceso de asignación de activos construido para optimizar el crecimiento potencial del portafolio y mitigar el riesgo a través de la diversificación entre clases de activos valores sectores y regiones Los criterios de selección de las acciones y los valores de deuda estarán definidos por análisis individual de cada instrumento en particular Se buscará identificar aquellos activos que se encuentren por debajo de su valor teórico para añadir al portafolio y se buscará reducir exposición a aquellos activos que se determine estén sobrevalorados En el caso de acciones se invertirá preponderantemente en emisoras de alta y media bursatilidad que coticen en la Bolsa Mexicana de Valores así como también en acciones de alta capitalización en países extranjeros desarrollados y emergentes listados en el SIC y/o en los países pertenecientes al IOSCO y la UE El criterio para los Fondos de inversión y ETFs y/o TRACS será de acuerdo al régimen de inversión es decir se podrá invertir hasta el 10% del valor de la cartera en Fondos de Deuda y el resto en Fondos de Renta Variable tanto local como extranjera

d) Índice o base de referencia iShares MSC ACW ETF (ACW)

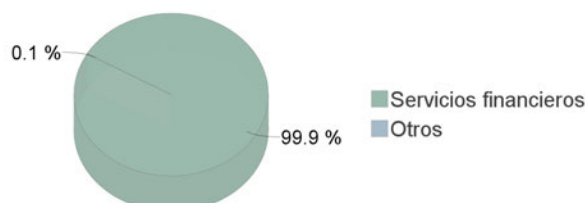
- e) El Fondo no invertirá en activos emitidos por sociedades del mismo consorcio empresarial al que ésta pertenece El Fondo podrá invertir en acciones de fondos de inversión no administradas por la Operadora de acuerdo a lo establecido en los parámetros de inversión del prospecto
- f) El Fondo no invertirá en valores respaldados por activos
- g) El Fondo operará con instrumentos financieros derivados valores estructurados y títulos fiduciarios de capital
- h) El fondo podrá realizar operaciones de préstamo de valores

Composición de la Cartera de Inversión:

Principales inversiones en el mes de junio del 2022

	Clave de Pizarra	Emisora	Subyacente	Tipo	Monto (\$)	% Part
1	1ISP_VT_*	VT	Indices RV	Renta Variable	952,290,448	46%
2	1ISP_VTI_*	VTI	Indices RV	Renta Variable	230,803,414	11%
3	1ISP_VOX_*	VOX	Indices RV	Renta Variable	76,866,990	4%
4	1ISP_XLF_*	XLF	Indices RV	Renta Variable	49,097,541	2%
5	1ISP_IHAK_*	IHAK	Indices RV	Renta Variable	46,551,706	2%
6	1ISP_XLV_*	XLV	Indices RV	Renta Variable	40,467,468	2%
7	1ISP_XSMC_N	XSMC	Indices RV	Renta Variable	36,230,909	2%
8	1ISP_EDEN_*	EDEN	Indices RV	Renta Variable	34,213,322	2%
9	1ISP_IHL_*	IHL	Indices RV	Renta Variable	32,761,001	2%
10	1ISP_VHT_*	VHT	Indices RV	Renta Variable	27,976,993	1%
Otros					535,019,822	26%
Total					2,062,279,613	100%

Por Sector de Actividad Económica



Comisiones y Remuneraciones por la Prestación de Servicios

i) Comisiones Pagadas Directamente por el Cliente

Concepto	Serie más representativa			
	BOE0		BF2	
	%	\$	%	\$
Incumplimiento del plazo mínimo de permanencia	N/A	N/A	N/A	N/A
Incumplimiento del saldo mínimo de Inversión	N/A	N/A	N/A	N/A
Compra de acciones	N/A	N/A	N/A	N/A
Venta de acciones	N/A	N/A	N/A	N/A
Servicio por asesoría	N/A	N/A	N/A	N/A
Servicio de custodia de Activos Objeto de Inversión	N/A	N/A	N/A	N/A
Servicio de administración de acciones	N/A	N/A	N/A	N/A
Otras	N/A	N/A	N/A	N/A
Total	N/A	N/A	N/A	N/A

*Monto por cada \$1,000.00 invertidos

ii) Comisiones Pagadas por el Fondo de Inversión

Concepto	Serie más representativa			
	BOE0		BF2	
	%	\$	%	\$
Administración de activos	0.0000%	0.0000	3.4331%	\$34.3307
Administración Activos / sobre desempeño	0.0000%	0.0000	0.0000%	0.0000
Distribución de acciones	0.0000%	0.0000	0.0000%	0.0000
Valuación de acciones	0.0064%	\$0.0643	0.0064%	\$0.0644
Depósito de Activos Objeto de Inversión	0.0315%	\$0.3145	0.0313%	\$0.3134
Depósito de acciones	0.0000%	0.0000	0.0000%	0.0000
Contabilidad	0.0041%	\$0.0408	0.0043%	\$0.0430
Otras	0.0203%	\$0.2034	0.0211%	\$0.2106
Total	0.0623%	\$0.6230	3.4962%	\$34.9621

*Monto por cada \$1,000.00 invertidos

**Proveeduría de precios, mantenimiento de sistemas, custodia, cuotas a la BMV o alguna otra bolsa y CNBV, calificadora, auditoría, honorarios a abogados, en su caso.

Información sobre comisiones y remuneraciones

Las comisiones por compra y venta de acciones pueden disminuir el monto total de su inversión. Esto implica que usted recibirá a un monto menor después de una operación. Lo anterior junto con las comisiones pagadas por el fondo representa una reducción del rendimiento total que recibirá por su inversión en el fondo. Algunos prestadores de servicios pueden establecer acuerdos con el fondo y ofrecerle descuentos por sus servicios. Para conocer de su existencia y el posible beneficio para usted pregunte con su distribuidor. El prospecto de información contiene un mayor detalle de los conflictos de interés a los que pudiera estar sujeto.

Política para la Compra-Venta de Acciones

Plazo mínimo de permanencia	No existe	Liquidez	Diaria.
Recepción de órdenes	Compra y Venta Todos los días hábiles	Horario	08:00 hrs a 12:00 hrs
Ejecución de operaciones	Compra y Venta Mismo día de la solicitud	Límites de recompra	Hasta el 100% si el importe de las solicitudes de venta no excede del 5% de los activos netos del Fondo el día de la operación
Liquidación de operaciones	48 horas hábiles	Diferencial*	Nunca se ha aplicado

*El fondo de inversión ante condiciones desordenadas de mercado u operaciones inusuales, podrá aplicar a las operaciones de compra-venta de sus acciones, un diferencial sobre el precio actualizado de valuación de dichas acciones, que haya determinado previamente, y conservarlo a favor de los inversionistas que permanecen en el Fondo.

Prestadores de Servicios

Operadora	SURA Investment Management México S.A. de C.V. Sociedad Operadora de Fondos de Inversión
Distribuidora(s)	Para mayor información consultar prospecto de información
Valuadora	Operadora COVAF S.A. de C.V. Sociedad Operadora Limitada de Fondos de Inversión
Institución Calificadora de Valores	No Aplica

Centro de Atención al Cliente

Contacto	Ejecutivo de atención a clientes
Número Telefónico	(55) 9177 1199 (55) 9138 8900 sin costo 01800 9177111 y 01800 2800808
Horario	8:30 a 18:00 horas

Página(s) Electrónica(s)

Página de internet Operadora	www.suraim.com.mx www.suramexico.com/inversiones
Página de internet Distribuidora	Consultar Prospecto

Advertencias

El fondo de inversión no cuenta con garantía alguna del PAB ni de la sociedad operadora ni del Grupo Financiero al que en su caso esta última pertenezca. La inversión en el fondo se encuentra respaldada hasta por el monto de su patrimonio. La inscripción en el Registro Nacional de Valores tendrá efectos declarativos y no convalidan los actos jurídicos que sean nulos de conformidad con las leyes aplicables ni implican certificación sobre la bondad de los valores inscritos en el mismo o sobre la solvencia, liquidez o calidad crediticia del fondo de inversión. Ningún intermediario financiero apoderado para celebrar operaciones con el público o cualquier otra persona está autorizado para proporcionar información o hacer declaración alguna adicional al contenido del presente documento o el prospecto de información al público inversionista por lo que deberán entenderse como no autorizadas por el fondo. Para mayor información visite la página electrónica de nuestra operadora y/o distribuidora(s) donde podrá consultar el prospecto de información al público inversionista del fondo así como la información actualizada sobre la cartera de inversiones del fondo. El presente documento y el prospecto de información al público inversionista son los únicos documentos de venta que reconoce el fondo de inversión como válidos.

DOCUMENTO CON INFORMACIÓN CLAVE PARA LA INVERSIÓN

Administrado por SURA Investment Management México, S.A. de C.V., Sociedad Operadora de Fondos de Inversión.

SURA Renta Variable, S.A. de C.V., Fondo de Inversión de Renta Variable

Tipo	Renta Variable	Clase y Serie Accionaria	Posibles adquirentes	Montos mínimos de inversión (\$)
Categoría	Especializado en Renta Variable Internacional (RVESRV NT)	BOE2	Personas Morales No Sujetas a Retención	Saldo en el mismo producto dentro de la Operadora SURA sea de \$500 000 000 00 pesos en adelante
Clave de pizarra	SUR RV			
Calificación	No Aplica			
Fecha de Autorización	22 de Marzo de 2019			

Importante: El valor de una sociedad de inversión, cualquiera que sea su política de inversión, está sujeta a la fluctuación de los mercados, por lo que el inversionista puede obtener ganancias y pérdidas.

Objetivo de Inversión

El objetivo del Fondo es superar el rendimiento del índice de referencia que se menciona más adelante otorgando exposición tanto a los mercados locales como a los internacionales principalmente en acciones y complementariamente a los mercados de deuda depósitos bancarios valores estructurados commodities fibras bienes raíces utilizando RE TS (fideicomisos que invierten en bienes raíces y que cotizan en los mercados de valores) así como títulos fiduciarios de capital El Fondo podrá invertir en instrumentos financieros derivados Los valores podrán ser nacionales o extranjeros Lo anterior invirtiendo los recursos en acciones en directo a través de fondos de inversión así como Exchange Traded Funds (ETFs por sus siglas en inglés) y/o Títulos Referenciados a Acciones (TRACS) Debido a que se invertirá en mercados globales se tendrá una importante diversificación de monedas El principal riesgo del Fondo es el riesgo de mercado debido a los movimientos en los mercados de renta variable globales y los tipos de cambio asociados a dicho mercado podrán disminuir el valor de los activos que conforman el portafolio; en virtud de que invertirá principalmente en acciones ya sea en directo a través de ETFs y/o TRACS o acciones de Fondos de inversión El horizonte de inversión del Fondo es de largo plazo No existe plazo mínimo de permanencia no obstante se recomienda a los inversionistas que para lograr el objetivo de inversión permanezcan en el Fondo por lo menos de tres años calendario

Información Relevante

No hay información relevante que revelar

Valor en riesgo (VaR) de la cartera de inversión respecto de sus activos netos: 2.50% con una probabilidad del 95%.

La pérdida en un escenario pesimista (5 en 100 veces) que puede enfrentar la sociedad de inversión en un lapso de un día es de \$25 00 pesos por cada \$1000 00 pesos invertidos solo en condiciones normales de mercado (Este dato es sólo una estimación las expectativas de pérdida podrán ser mayores incluso por el monto total de la inversión realizada)

Desempeño Histórico

Serie accionaria BOE2

Índice(s) de Referencia iShares ACW 1 SP

BOE2	Último Mes	Últimos 3 Meses	Últimos 12 Meses	2021	2020	2019
Rendimiento bruto	-6.17%	-14.24%	-15.89%	19.08%	20.92%	20.04%
Rendimiento neto	-6.30%	-14.45%	-16.55%	18.14%	20.03%	0.00%
Tasa libre de riesgo (Cetes 28 días)	7.24%	6.90%	5.54%	4.42%	20.92%	20.04%
Índice de Referencia	-6.87%	-14.89%	-16.24%	20.15%	5.74%	6.95%

El rendimiento neto es después de comisiones y el que obtuvo el inversionista en el periodo

*La tasa libre de riesgo es una tasa que no incluye descuentos por comisiones impuestos o cualquier otro gasto

El desempeño de la sociedad en el pasado no necesariamente es indicativo del desempeño que tendrá en el futuro

Régimen y Política de Inversión

- a) Estrategia de administración Activa
- b) Limites

	Min.	Max.
1. Valores de fácil realización y/o valores con vencimiento menor a 3 meses.	20%	100%
2. Acciones nacionales y/o extranjeras, en directo o a través de ETFs o sociedades de inversión.	90%	100%
3. Acciones de Fondos de Inversión.	0%	100%
4. Mecanismos de inversión colectiva (ETFs & Trackers).	0%	100%
5. Valores Listados en el SIC y/o en los países pertenecientes al IOSCO y UE.	55%	100%
6. Multimonedas (Valores denominados en moneda diferente al peso, es decir, dólares, euros, etc.).	40%	100%

c) Política de inversión El Fondo buscará aprovechar oportunidades de mercado para tratar de incrementar su rendimiento esperado y superar su base de referencia con un proceso de asignación de activos construido para optimizar el crecimiento potencial del portafolio y mitigar el riesgo a través de la diversificación entre clases de activos valores sectores y regiones Los criterios de selección de las acciones y los valores de deuda están definidos por análisis individual de cada instrumento en particular Se buscará identificar aquellos activos que se encuentren por debajo de su valor teórico para añadir al portafolio y se buscará reducir exposición a aquellos activos que se determine estén sobrevalorados En el caso de acciones se invertirá preponderantemente en emisoras de alta y media bursatilidad que coticen en la Bolsa Mexicana de Valores así como también en acciones de alta capitalización en países extranjeros desarrollados y emergentes listados en el SIC y/o en los países pertenecientes al IOSCO y la UE El criterio para los Fondos de inversión y ETFs y/o TRACS será de acuerdo al régimen de inversión es decir se podrá invertir hasta el 10% del valor de la cartera en Fondos de Deuda y el resto en Fondos de Renta Variable tanto local como extranjera

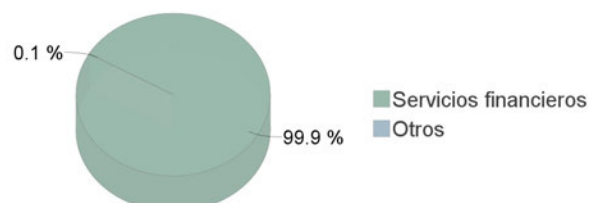
- d) Índice o base de referencia iShares MSCI ACWI ETF (ACWI)
- e) El Fondo no invertirá en activos emitidos por sociedades del mismo consorcio empresarial al que ésta pertenece El Fondo podrá invertir en acciones de fondos de inversión no administradas por la Operadora de acuerdo a lo establecido en los parámetros de inversión del prospecto
- f) El Fondo no invertirá en valores respaldados por activos
- g) El Fondo operará con instrumentos financieros derivados valores estructurados y títulos fiduciarios de capital
- h) El fondo podrá realizar operaciones de préstamo de valores

Composición de la Cartera de Inversión:

Principales inversiones en el mes de junio del 2022

	Clave de Pizarra	Emisora	Subyacente	Tipo	Monto (\$)	% Part
1	1ISP_VT_*	VT	Indices RV	Renta Variable	952,290,448	46%
2	1ISP_VTI_*	VTI	Indices RV	Renta Variable	230,803,414	11%
3	1ISP_VOX_*	VOX	Indices RV	Renta Variable	76,866,990	4%
4	1ISP_XLF_*	XLF	Indices RV	Renta Variable	49,097,541	2%
5	1ISP_IHAK_*	IHAK	Indices RV	Renta Variable	46,551,706	2%
6	1ISP_XLV_*	XLV	Indices RV	Renta Variable	40,467,468	2%
7	1ISP_XSMC_N	XSMC	Indices RV	Renta Variable	36,230,909	2%
8	1ISP_EDEN_*	EDEN	Indices RV	Renta Variable	34,213,322	2%
9	1ISP_IHL_*	IHL	Indices RV	Renta Variable	32,761,001	2%
10	1ISP_VHT_*	VHT	Indices RV	Renta Variable	27,976,993	1%
Otros					535,019,822	26%
Total					2,062,279,613	100%

Por Sector de Actividad Económica



Comisiones y Remuneraciones por la Prestación de Servicios

i) Comisiones Pagadas Directamente por el Cliente

Concepto	BOE2		Serie más representativa BF2	
	%	\$	%	\$
	Incumplimiento del plazo mínimo de permanencia	N/A	N/A	N/A
Incumplimiento del saldo mínimo de Inversión	N/A	N/A	N/A	N/A
Compra de acciones	N/A	N/A	N/A	N/A
Venta de acciones	N/A	N/A	N/A	N/A
Servicio por asesoría	N/A	N/A	N/A	N/A
Servicio de custodia de Activos Objeto de Inversión	N/A	N/A	N/A	N/A
Servicio de administración de acciones	N/A	N/A	N/A	N/A
Otras	N/A	N/A	N/A	N/A
Total	N/A	N/A	N/A	N/A

*Monto por cada \$1,000.00 invertidos

ii) Comisiones Pagadas por el Fondo de Inversión

Concepto	BOE2		Serie más representativa BF2	
	%	\$	%	\$
	Administración de activos	0.5619%	\$5.6192	3.4331%
Administración Activos / sobre desempeño	0.0000%	0.0000	0.0000%	0.0000
Distribución de acciones	0.0000%	0.0000	0.0000%	0.0000
Valuación de acciones	0.0000%	0.0000	0.0064%	\$0.0644
Depósito de Activos Objeto de Inversión	0.0000%	0.0000	0.0313%	\$0.3134
Depósito de acciones	0.0000%	0.0000	0.0000%	0.0000
Contabilidad	0.0000%	0.0000	0.0043%	\$0.0430
Otras	0.0000%	0.0000	0.0211%	\$0.2106
Total	0.5619%	\$5.6192	3.4962%	\$34.9621

*Monto por cada \$1,000.00 invertidos

**Proveeduría de precios, mantenimiento de sistemas, custodia, cuotas a la BMV o alguna otra bolsa y CNBV, calificadora, auditoría, honorarios a abogados, en su caso.

Información sobre comisiones y remuneraciones

Las comisiones por compra y venta de acciones pueden disminuir el monto total de su inversión. Esto implica que usted recibirá a un monto menor después de una operación. Lo anterior junto con las comisiones pagadas por el fondo representa una reducción del rendimiento total que recibirá por su inversión en el fondo. Algunos prestadores de servicios pueden establecer acuerdos con el fondo y ofrecerle descuentos por sus servicios. Para conocer de su existencia y el posible beneficio para usted pregunte con su distribuidor. El prospecto de información contiene un mayor detalle de los conflictos de interés a los que pudiera estar sujeto.

Política para la Compra-Venta de Acciones

Plazo mínimo de permanencia	No existe	Liquidez	Diaria.
Recepción de órdenes	Compra y Venta Todos los días hábiles	Horario	08:00 hrs a 12:00 hrs
Ejecución de operaciones	Compra y Venta Mismo día de la solicitud	Límites de recompra	Hasta el 100% si el importe de las solicitudes de venta no excede del 5% de los activos netos del Fondo el día de la operación
Liquidación de operaciones	48 horas hábiles	Diferencial*	Nunca se ha aplicado

*El fondo de inversión ante condiciones desordenadas de mercado u operaciones inusuales, podrá aplicar a las operaciones de compra-venta de sus acciones, un diferencial sobre el precio actualizado de valuación de dichas acciones, que haya determinado previamente, y conservarlo a favor de los inversionistas que permanecen en el Fondo.

Prestadores de Servicios

Operadora	SURA Investment Management México S.A. de C.V. Sociedad Operadora de Fondos de Inversión
Distribuidora(s)	Para mayor información consultar prospecto de información
Valuadora	Operadora COVAF S.A. de C.V. Sociedad Operadora Limitada de Fondos de Inversión
Institución Calificadora de Valores	No Aplica

Centro de Atención al Cliente

Contacto	Ejecutivo de atención a clientes
Número Telefónico	(55) 9177 1199 (55) 9138 8900 sin costo 01800 9177111 y 01800 2800808
Horario	8:30 a 18:00 horas

Página(s) Electrónica(s)

Página de internet Operadora	www.suraim.com.mx www.suramexico.com/inversiones
Página de internet Distribuidora	Consultar Prospecto

Advertencias

El fondo de inversión no cuenta con garantía alguna del PAB ni de la sociedad operadora ni del Grupo Financiero al que en su caso esta última pertenezca. La inversión en el fondo se encuentra respaldada hasta por el monto de su patrimonio. La inscripción en el Registro Nacional de Valores tendrá efectos declarativos y no convalidan los actos jurídicos que sean nulos de conformidad con las leyes aplicables ni implican certificación sobre la bondad de los valores inscritos en el mismo o sobre la solvencia, liquidez o calidad crediticia del fondo de inversión. Ningún intermediario financiero apoderado para celebrar operaciones con el público o cualquier otra persona está autorizado para proporcionar información o hacer declaración alguna adicional al contenido del presente documento o el prospecto de información al público inversionista por lo que deberán entenderse como no autorizadas por el fondo. Para mayor información visite la página electrónica de nuestra operadora y/o distribuidora(s) donde podrá consultar el prospecto de información al público inversionista del fondo así como la información actualizada sobre la cartera de inversiones del fondo. El presente documento y el prospecto de información al público inversionista son los únicos documentos de venta que reconoce el fondo de inversión como válidos.

DOCUMENTO CON INFORMACIÓN CLAVE PARA LA INVERSIÓN

Administrado por SURA Investment Management México, S.A. de C.V., Sociedad Operadora de Fondos de Inversión.

SURA Renta Variable, S.A. de C.V., Fondo de Inversión de Renta Variable

Tipo	Renta Variable	Clase y Serie Accionaria	Posibles adquirentes	Montos mínimos de inversión (\$)
Categoría	Especializado en Renta Variable Internacional (RVESRV NT)	BOE3	Personas Morales No Sujetas a Retención	Saldo en el mismo producto dentro de la Operadora SURA sea de \$200 000 000 00 pesos a
Clave de pizarra	SUR RV			
Calificación	No Aplica			
Fecha de Autorización	22 de Marzo de 2019			

Importante: El valor de una sociedad de inversión, cualquiera que sea su política de inversión, está sujeta a la fluctuación de los mercados, por lo que el inversionista puede obtener ganancias y pérdidas.

Objetivo de Inversión

El objetivo del Fondo es superar el rendimiento del índice de referencia que se menciona más adelante otorgando exposición tanto a los mercados locales como a los internacionales principalmente en acciones y complementariamente a los mercados de deuda depósitos bancarios valores estructurados commodities fibras bienes raíces utilizando RE TS (fideicomisos que invierten en bienes raíces y que cotizan en los mercados de valores) así como títulos fiduciarios de capital El Fondo podrá invertir en instrumentos financieros derivados Los valores podrán ser nacionales o extranjeros Lo anterior invirtiendo los recursos en acciones en directo a través de fondos de inversión así como Exchange Traded Funds (ETFs por sus siglas en inglés) y/o Títulos Referenciados a Acciones (TRACS) Debido a que se invertirá en mercados globales se tendrá una importante diversificación de monedas El principal riesgo del Fondo es el riesgo de mercado debido a los movimientos en los mercados de renta variable globales y los tipos de cambio asociados a dicho mercado podrán disminuir el valor de los activos que conforman el portafolio; en virtud de que invertirá principalmente en acciones ya sea en directo a través de ETFs y/o TRACS o acciones de Fondos de inversión El horizonte de inversión del Fondo es de largo plazo No existe plazo mínimo de permanencia no obstante se recomienda a los inversionistas que para lograr el objetivo de inversión permanezcan en el Fondo por lo menos de tres años calendario

Información Relevante

No hay información relevante que revelar

Valor en riesgo (VaR) de la cartera de inversión respecto de sus activos netos: 2.50% con una probabilidad del 95%.

La pérdida en un escenario pesimista (5 en 100 veces) que puede enfrentar la sociedad de inversión en un lapso de un día es de \$25 00 pesos por cada \$1000 00 pesos invertidos solo en condiciones normales de mercado (Este dato es sólo una estimación las expectativas de pérdida podrán ser mayores incluso por el monto total de la inversión realizada)

Desempeño Histórico

Serie accionaria BOE3

Índice(s) de Referencia iShares ACW 1 SP

BOE3	Último Mes	Últimos 3 Meses	Últimos 12 Meses	2021	2020	2019
Rendimiento bruto	N/A	N/A	N/A	19.46%	20.92%	20.04%
Rendimiento neto	N/A	N/A	N/A	17.80%	19.69%	0.00%
Tasa libre de riesgo (Cetes 28 días)	N/A	N/A	N/A	4.42%	20.92%	20.04%
Índice de Referencia	N/A	N/A	N/A	20.15%	5.74%	6.95%

El rendimiento neto es después de comisiones y el que obtuvo el inversionista en el periodo

*La tasa libre de riesgo es una tasa que no incluye descuentos por comisiones impuestos o cualquier otro gasto

El desempeño de la sociedad en el pasado no necesariamente es indicativo del desempeño que tendrá en el futuro

Régimen y Política de Inversión

- a) Estrategia de administración Activa
b) Limites

	Min.	Max.
1. Valores de fácil realización y/o valores con vencimiento menor a 3 meses.	20%	100%
2. Acciones nacionales y/o extranjeras, en directo o a través de ETFs o sociedades de inversión.	90%	100%
3. Acciones de Fondos de Inversión.	0%	100%
4. Mecanismos de inversión colectiva (ETFs & Trackers).	0%	100%
5. Valores Listados en el SIC y/o en los países pertenecientes al IOSCO y UE.	55%	100%
6. Multimonedas (Valores denominados en moneda diferente al peso, es decir, dólares, euros, etc.).	40%	100%

c) Política de inversión El Fondo buscará aprovechar oportunidades de mercado para tratar de incrementar su rendimiento esperado y superar su base de referencia con un proceso de asignación de activos construido para optimizar el crecimiento potencial del portafolio y mitigar el riesgo a través de la diversificación entre clases de activos valores sectores y regiones Los criterios de selección de las acciones y los valores de deuda están definidos por análisis individual de cada instrumento en particular Se buscará identificar aquellos activos que se encuentren por debajo de su valor teórico para añadir al portafolio y se buscará reducir exposición a aquellos activos que se determine estén sobrevalorados En el caso de acciones se invertirá preponderantemente en emisoras de alta y media bursatilidad que coticen en la Bolsa Mexicana de Valores así como también en acciones de alta capitalización en países extranjeros desarrollados y emergentes listados en el SIC y/o en los países pertenecientes al IOSCO y la UE El criterio para los Fondos de inversión y ETFs y/o TRACS será de acuerdo al régimen de inversión es decir se podrá invertir hasta el 10% del valor de la cartera en Fondos de Deuda y el resto en Fondos de Renta Variable tanto local como extranjera d) Índice o base de referencia iShares MSCI ACWI ETF (ACWI)

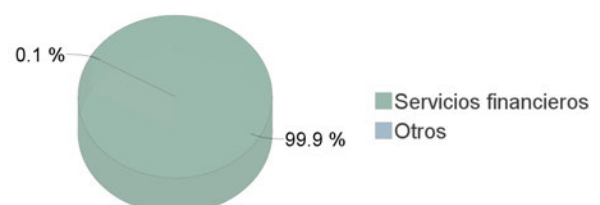
- e) El Fondo no invertirá en activos emitidos por sociedades del mismo consorcio empresarial al que ésta pertenece El Fondo podrá invertir en acciones de fondos de inversión no administradas por la Operadora de acuerdo a lo establecido en los parámetros de inversión del prospecto
f) El Fondo no invertirá en valores respaldados por activos
g) El Fondo operará con instrumentos financieros derivados valores estructurados y títulos fiduciarios de capital
h) El fondo podrá realizar operaciones de préstamo de valores

Composición de la Cartera de Inversión:

Principales inversiones en el mes de junio del 2022

	Clave de Pizarra	Emisora	Subyacente	Tipo	Monto (\$)	% Part
1	1ISP_VT_*	VT	Indices RV	Renta Variable	952,290,448	46%
2	1ISP_VTI_*	VTI	Indices RV	Renta Variable	230,803,414	11%
3	1ISP_VOX_*	VOX	Indices RV	Renta Variable	76,866,990	4%
4	1ISP_XLF_*	XLF	Indices RV	Renta Variable	49,097,541	2%
5	1ISP_IHAK_*	IHAK	Indices RV	Renta Variable	46,551,706	2%
6	1ISP_XLV_*	XLV	Indices RV	Renta Variable	40,467,468	2%
7	1ISP_XSMC_N	XSMC	Indices RV	Renta Variable	36,230,909	2%
8	1ISP_EDEN_*	EDEN	Indices RV	Renta Variable	34,213,322	2%
9	1ISP_IHL_*	IHL	Indices RV	Renta Variable	32,761,001	2%
10	1ISP_VHT_*	VHT	Indices RV	Renta Variable	27,976,993	1%
Otros					535,019,822	26%
Total					2,062,279,613	100%

Por Sector de Actividad Económica



Comisiones y Remuneraciones por la Prestación de Servicios

i) Comisiones Pagadas Directamente por el Cliente

Concepto	Serie más representativa			
	BOE3		BF2	
	%	\$	%	\$
Incumplimiento del plazo mínimo de permanencia	N/A	N/A	N/A	N/A
Incumplimiento del saldo mínimo de Inversión	N/A	N/A	N/A	N/A
Compra de acciones	N/A	N/A	N/A	N/A
Venta de acciones	N/A	N/A	N/A	N/A
Servicio por asesoría	N/A	N/A	N/A	N/A
Servicio de custodia de Activos Objeto de Inversión	N/A	N/A	N/A	N/A
Servicio de administración de acciones	N/A	N/A	N/A	N/A
Otras	N/A	N/A	N/A	N/A
Total	N/A	N/A	N/A	N/A

*Monto por cada \$1,000.00 invertidos

ii) Comisiones Pagadas por el Fondo de Inversión

Concepto	Serie más representativa			
	BOE3		BF2	
	%	\$	%	\$
Administración de activos	0.8582%	\$8.5818	3.4331%	\$34.3307
Administración Activos / sobre desempeño	0.0000%	0.0000	0.0000%	0.0000
Distribución de acciones	0.0000%	0.0000	0.0000%	0.0000
Valuación de acciones	0.0062%	\$0.0622	0.0064%	\$0.0644
Depósito de Activos Objeto de Inversión	0.0304%	\$0.3037	0.0313%	\$0.3134
Depósito de acciones	0.0000%	0.0000	0.0000%	0.0000
Contabilidad	0.0040%	\$0.0396	0.0043%	\$0.0430
Otras	0.0196%	\$0.1963	0.0211%	\$0.2106
Total	0.9184%	\$9.1836	3.4962%	\$34.9621

*Monto por cada \$1,000.00 invertidos

**Proveeduría de precios, mantenimiento de sistemas, custodia, cuotas a la BMV o alguna otra bolsa y CNBV, calificadora, auditoría, honorarios a abogados, en su caso.

Información sobre comisiones y remuneraciones

Las comisiones por compra y venta de acciones pueden disminuir el monto total de su inversión. Esto implica que usted recibirá un monto menor después de una operación. Lo anterior junto con las comisiones pagadas por el fondo representa una reducción del rendimiento total que recibirá por su inversión en el fondo.

Algunos prestadores de servicios pueden establecer acuerdos con el fondo y ofrecerle descuentos por sus servicios. Para conocer de su existencia y el posible beneficio para usted pregunte con su distribuidor.

El prospecto de información contiene un mayor detalle de los conflictos de interés a los que pudiera estar sujeto.

Política para la Compra-Venta de Acciones

Plazo mínimo de permanencia	No existe	Liquidez	Diaria.
Recepción de órdenes	Compra y Venta Todos los días hábiles	Horario	08:00 hrs a 12:00 hrs
Ejecución de operaciones	Compra y Venta Mismo día de la solicitud	Límites de recompra	Hasta el 100% si el importe de las solicitudes de venta no excede del 5% de los activos netos del Fondo el día de la operación
Liquidación de operaciones	48 horas hábiles	Diferencial*	Nunca se ha aplicado

*El fondo de inversión ante condiciones desordenadas de mercado u operaciones inusuales, podrá aplicar a las operaciones de compra-venta de sus acciones, un diferencial sobre el precio actualizado de valuación de dichas acciones, que haya determinado previamente, y conservarlo a favor de los inversionistas que permanecen en el Fondo.

Prestadores de Servicios

Operadora	SURA Investment Management México S.A. de C.V. Sociedad Operadora de Fondos de Inversión
Distribuidora(s)	Para mayor información consultar prospecto de información
Valuadora	Operadora COVAF S.A. de C.V. Sociedad Operadora Limitada de Fondos de Inversión
Institución Calificadora de Valores	No Aplica

Centro de Atención al Cliente

Contacto	Ejecutivo de atención a clientes
Número Telefónico	(55) 9177 1199 (55) 9138 8900 sin costo 01800 9177111 y 01800 2800808
Horario	8:30 a 18:00 horas

Página(s) Electrónica(s)

Página de internet Operadora	www.suraim.com.mx www.suramexico.com/inversiones
Página de internet Distribuidora	Consultar Prospecto

Advertencias

El fondo de inversión no cuenta con garantía alguna del PAB ni de la sociedad operadora ni del Grupo Financiero al que en su caso esta última pertenezca. La inversión en el fondo se encuentra respaldada hasta por el monto de su patrimonio.

La inscripción en el Registro Nacional de Valores tendrá efectos declarativos y no convalidan los actos jurídicos que sean nulos de conformidad con las leyes aplicables ni implican certificación sobre la bondad de los valores inscritos en el mismo o sobre la solvencia, liquidez o calidad crediticia del fondo de inversión.

Ningún intermediario financiero apoderado para celebrar operaciones con el público o cualquier otra persona está autorizado para proporcionar información o hacer declaración alguna adicional al contenido del presente documento o el prospecto de información al público inversionista por lo que deberán entenderse como no autorizadas por el fondo.

Para mayor información visite la página electrónica de nuestra operadora y/o distribuidora(s) donde podrá consultar el prospecto de información al público inversionista del fondo así como la información actualizada sobre la cartera de inversiones del fondo.

El presente documento y el prospecto de información al público inversionista son los únicos documentos de venta que reconoce el fondo de inversión como válidos.

DOCUMENTO CON INFORMACIÓN CLAVE PARA LA INVERSIÓN

Administrado por SURA Investment Management México, S.A. de C.V., Sociedad Operadora de Fondos de Inversión.

SURA Renta Variable, S.A. de C.V., Fondo de Inversión de Renta Variable

Tipo	Renta Variable	Clase y Serie Accionaria	Posibles adquirentes	Montos mínimos de inversión (\$)
Categoría	Especializado en Renta Variable Internacional (RVESRV NT)	BOE4	Personas Morales No Sujetas a Retención	Saldo en el mismo producto dentro de la operadora SURA sea igual o menor a \$199 999 999 99
Clave de pizarra	SUR RV			
Calificación	No Aplica			
Fecha de Autorización	22 de Marzo de 2019			

Importante: El valor de una sociedad de inversión, cualquiera que sea su política de inversión, está sujeta a la fluctuación de los mercados, por lo que el inversionista puede obtener ganancias y pérdidas.

Objetivo de Inversión

El objetivo del Fondo es superar el rendimiento del índice de referencia que se menciona más adelante otorgando exposición tanto a los mercados locales como a los internacionales principalmente en acciones y complementariamente a los mercados de deuda depósitos bancarios valores estructurados commodities fibras bienes raíces utilizando RE TS (fideicomisos que invierten en bienes raíces y que cotizan en los mercados de valores) así como títulos fiduciarios de capital El Fondo podrá invertir en instrumentos financieros derivados Los valores podrán ser nacionales o extranjeros Lo anterior invirtiendo los recursos en acciones en directo a través de fondos de inversión así como Exchange Traded Funds (ETFs por sus siglas en inglés) y/o Títulos Referenciados a Acciones (TRACS) Debido a que se invertirá en mercados globales se tendrá una importante diversificación de monedas El principal riesgo del Fondo es el riesgo de mercado debido a los movimientos en los mercados de renta variable globales y los tipos de cambio asociados a dicho mercado podrán disminuir el valor de los activos que conforman el portafolio; en virtud de que invertirá principalmente en acciones ya sea en directo a través de ETFs y/o TRACS o acciones de Fondos de inversión El horizonte de inversión del Fondo es de largo plazo No existe plazo mínimo de permanencia no obstante se recomienda a los inversionistas que para lograr el objetivo de inversión permanezcan en el Fondo por lo menos de tres años calendario

Información Relevante

No hay información relevante que revelar

Valor en riesgo (VaR) de la cartera de inversión respecto de sus activos netos: 2.50% con una probabilidad del 95%.

La pérdida en un escenario pesimista (5 en 100 veces) que puede enfrentar la sociedad de inversión en un lapso de un día es de \$25 00 pesos por cada \$1000 00 pesos invertidos solo en condiciones normales de mercado (Este dato es sólo una estimación las expectativas de pérdida podrán ser mayores incluso por el monto total de la inversión realizada)

Desempeño Histórico

Serie accionaria BOE4

Índice(s) de Referencia iShares ACW 1 SP

BOE4	Último Mes	Últimos 3 Meses	Últimos 12 Meses	2021	2020	2019
Rendimiento bruto	-6.17%	-14.24%	-15.91%	18.72%	20.92%	20.04%
Rendimiento neto	-6.34%	-14.57%	-17.03%	17.46%	19.34%	0.00%
Tasa libre de riesgo (Cetes 28 días)	7.24%	6.90%	5.54%	4.42%	20.92%	20.04%
Índice de Referencia	-6.87%	-14.89%	-16.24%	20.15%	5.74%	6.95%

El rendimiento neto es después de comisiones y el que obtuvo el inversionista en el periodo

*La tasa libre de riesgo es una tasa que no incluye descuentos por comisiones impuestos o cualquier otro gasto

El desempeño de la sociedad en el pasado no necesariamente es indicativo del desempeño que tendrá en el futuro

Régimen y Política de Inversión

- a) Estrategia de administración Activa
b) Limites

	Min.	Max.
1. Valores de fácil realización y/o valores con vencimiento menor a 3 meses.	20%	100%
2. Acciones nacionales y/o extranjeras, en directo o a través de ETFs o sociedades de inversión.	90%	100%
3. Acciones de Fondos de Inversión.	0%	100%
4. Mecanismos de inversión colectiva (ETFs & Trackers).	0%	100%
5. Valores Listados en el SIC y/o en los países pertenecientes al IOSCO y UE.	55%	100%
6. Multimonedas (Valores denominados en moneda diferente al peso, es decir, dólares, euros, etc.).	40%	100%

c) Política de inversión El Fondo buscará aprovechar oportunidades de mercado para tratar de incrementar su rendimiento esperado y superar su base de referencia con un proceso de asignación de activos construido para optimizar el crecimiento potencial del portafolio y mitigar el riesgo a través de la diversificación entre clases de activos valores sectores y regiones Los criterios de selección de las acciones y los valores de deuda están definidos por análisis individual de cada instrumento en particular Se buscará identificar aquellos activos que se encuentren por debajo de su valor teórico para añadir al portafolio y se buscará reducir exposición a aquellos activos que se determine estén sobrevalorados En el caso de acciones se invertirá preponderantemente en emisoras de alta y media bursatilidad que coticen en la Bolsa Mexicana de Valores así como también en acciones de alta capitalización en países extranjeros desarrollados y emergentes listados en el SIC y/o en los países pertenecientes al IOSCO y la UE El criterio para los Fondos de inversión y ETFs y/o TRACS será de acuerdo al régimen de inversión es decir se podrá invertir hasta el 10% del valor de la cartera en Fondos de Deuda y el resto en Fondos de Renta Variable tanto local como extranjera

d) Índice o base de referencia iShares MSCI ACWI ETF (ACWI)

e) El Fondo no invertirá en activos emitidos por sociedades del mismo consorcio empresarial al que ésta pertenece El Fondo podrá invertir en acciones de fondos de inversión no administradas por la Operadora de acuerdo a lo establecido en los parámetros de inversión del prospecto

f) El Fondo no invertirá en valores respaldados por activos

g) El Fondo operará con instrumentos financieros derivados valores estructurados y títulos fiduciarios de capital

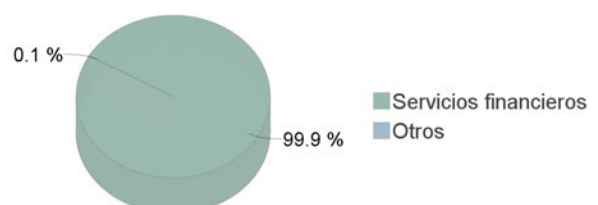
h) El fondo podrá realizar operaciones de préstamo de valores

Composición de la Cartera de Inversión:

Principales inversiones en el mes de junio del 2022

	Clave de Pizarra	Emisora	Subyacente	Tipo	Monto (\$)	% Part
1	1ISP_VT_*	VT	Indices RV	Renta Variable	952,290,448	46%
2	1ISP_VTI_*	VTI	Indices RV	Renta Variable	230,803,414	11%
3	1ISP_VOX_*	VOX	Indices RV	Renta Variable	76,866,990	4%
4	1ISP_XLF_*	XLF	Indices RV	Renta Variable	49,097,541	2%
5	1ISP_IHAK_*	IHAK	Indices RV	Renta Variable	46,551,706	2%
6	1ISP_XLV_*	XLV	Indices RV	Renta Variable	40,467,468	2%
7	1ISP_XSMC_N	XSMC	Indices RV	Renta Variable	36,230,909	2%
8	1ISP_EDEN_*	EDEN	Indices RV	Renta Variable	34,213,322	2%
9	1ISP_IHL_*	IHL	Indices RV	Renta Variable	32,761,001	2%
10	1ISP_VHT_*	VHT	Indices RV	Renta Variable	27,976,993	1%
Otros					535,019,822	26%
Total					2,062,279,613	100%

Por Sector de Actividad Económica



Comisiones y Remuneraciones por la Prestación de Servicios

i) Comisiones Pagadas Directamente por el Cliente

Concepto	Serie más representativa			
	BOE4		BF2	
	%	\$	%	\$
Incumplimiento del plazo mínimo de permanencia	N/A	N/A	N/A	N/A
Incumplimiento del saldo mínimo de Inversión	N/A	N/A	N/A	N/A
Compra de acciones	N/A	N/A	N/A	N/A
Venta de acciones	N/A	N/A	N/A	N/A
Servicio por asesoría	N/A	N/A	N/A	N/A
Servicio de custodia de Activos Objeto de Inversión	N/A	N/A	N/A	N/A
Servicio de administración de acciones	N/A	N/A	N/A	N/A
Otras	N/A	N/A	N/A	N/A
Total	N/A	N/A	N/A	N/A

*Monto por cada \$1,000.00 invertidos

ii) Comisiones Pagadas por el Fondo de Inversión

Concepto	Serie más representativa			
	BOE4		BF2	
	%	\$	%	\$
Administración de activos	1.1443%	\$11.4431	3.4331%	\$34.3307
Administración Activos / sobre desempeño	0.0000%	0.0000	0.0000%	0.0000
Distribución de acciones	0.0000%	0.0000	0.0000%	0.0000
Valuación de acciones	0.0000%	0.0000	0.0064%	\$0.0644
Depósito de Activos Objeto de Inversión	0.0000%	0.0000	0.0313%	\$0.3134
Depósito de acciones	0.0000%	0.0000	0.0000%	0.0000
Contabilidad	0.0000%	0.0000	0.0043%	\$0.0430
Otras	0.0000%	0.0000	0.0211%	\$0.2106
Total	1.1443%	\$11.4431	3.4962%	\$34.9621

*Monto por cada \$1,000.00 invertidos

**Proveeduría de precios, mantenimiento de sistemas, custodia, cuotas a la BMV o alguna otra bolsa y CNBV, calificadora, auditoría, honorarios a abogados, en su caso.

Información sobre comisiones y remuneraciones

Las comisiones por compra y venta de acciones pueden disminuir el monto total de su inversión. Esto implica que usted recibirá un monto menor después de una operación. Lo anterior junto con las comisiones pagadas por el fondo representa una reducción del rendimiento total que recibirá por su inversión en el fondo. Algunos prestadores de servicios pueden establecer acuerdos con el fondo y ofrecerle descuentos por sus servicios. Para conocer de su existencia y el posible beneficio para usted pregunte con su distribuidor. El prospecto de información contiene un mayor detalle de los conflictos de interés a los que pudiera estar sujeto.

Política para la Compra-Venta de Acciones

Plazo mínimo de permanencia	No existe	Liquidez	Diaria.
Recepción de órdenes	Compra y Venta Todos los días hábiles	Horario	08:00 hrs a 12:00 hrs
Ejecución de operaciones	Compra y Venta Mismo día de la solicitud	Límites de recompra	Hasta el 100% si el importe de las solicitudes de venta no excede del 5% de los activos netos del Fondo el día de la operación
Liquidación de operaciones	48 horas hábiles	Diferencial*	Nunca se ha aplicado

*El fondo de inversión ante condiciones desordenadas de mercado u operaciones inusuales, podrá aplicar a las operaciones de compra-venta de sus acciones, un diferencial sobre el precio actualizado de valuación de dichas acciones, que haya determinado previamente, y conservarlo a favor de los inversionistas que permanecen en el Fondo.

Prestadores de Servicios

Operadora	SURA Investment Management México S.A. de C.V. Sociedad Operadora de Fondos de Inversión
Distribuidora(s)	Para mayor información consultar prospecto de información
Valuadora	Operadora COVAF S.A. de C.V. Sociedad Operadora Limitada de Fondos de Inversión
Institución Calificadora de Valores	No Aplica

Centro de Atención al Cliente

Contacto	Ejecutivo de atención a clientes
Número Telefónico	(55) 9177 1199 (55) 9138 8900 sin costo 01800 9177111 y 01800 2800808
Horario	8:30 a 18:00 horas

Página(s) Electrónica(s)

Página de internet Operadora	www.suraim.com.mx www.suramexico.com/inversiones
Página de internet Distribuidora	Consultar Prospecto

Advertencias

El fondo de inversión no cuenta con garantía alguna del PAB ni de la sociedad operadora ni del Grupo Financiero al que en su caso esta última pertenezca. La inversión en el fondo se encuentra respaldada hasta por el monto de su patrimonio. La inscripción en el Registro Nacional de Valores tendrá efectos declarativos y no convalidan los actos jurídicos que sean nulos de conformidad con las leyes aplicables ni implican certificación sobre la bondad de los valores inscritos en el mismo o sobre la solvencia, liquidez o calidad crediticia del fondo de inversión. Ningún intermediario financiero apoderado para celebrar operaciones con el público o cualquier otra persona está autorizado para proporcionar información o hacer declaración alguna adicional al contenido del presente documento o el prospecto de información al público inversionista por lo que deberán entenderse como no autorizadas por el fondo. Para mayor información visite la página electrónica de nuestra operadora y/o distribuidora(s) donde podrá consultar el prospecto de información al público inversionista del fondo así como la información actualizada sobre la cartera de inversiones del fondo. El presente documento y el prospecto de información al público inversionista son los únicos documentos de venta que reconoce el fondo de inversión como válidos.