

DOCUMENTO CON INFORMACIÓN CLAVE PARA LA INVERSIÓN

Administrado por SURA Investment Management México, S.A. de C.V., Sociedad Operadora de Fondos de Inversión.

SURA ASIA, S.A. de C.V., Fondo de Inversión de Renta Variable

Tipo	Renta Variable	Clase y Serie Accionaria	Posibles adquirientes	Montos mínimos de inversión (\$)
Categoría	Especializada en Acciones Internacionales (RVESACC NT)	BD	Personas Morales y Personas Morales No Contribuyentes	Serie sin monto mínimo de inversión
Clave de pizarra	SURAS A			
Calificación	No Aplica			
Fecha de Autorización	06 de Marzo de 2015			

Importante: El valor de una sociedad de inversión, cualquiera que sea su política de inversión, está sujeta a la fluctuación de los mercados, por lo que el inversionista puede obtener ganancias y pérdidas.

Objetivo de Inversión

El Fondo invertirá principalmente en acciones de países en la región Asia Pacífico ya sea en directo y/o a través de acciones de fondos de inversión y/o en mecanismos de inversión colectiva denominados Exchange Traded Fund (ETFs por sus siglas en inglés) y/o Títulos Referenciados a Acciones (TRACs) que ayuden a replicar la estrategia del Fondo. De manera complementaria el Fondo podrá invertir en valores de deuda valores privados colocados por medio de oferta pública e inscritos en el RNV valores bancarios commodities a través de Fondos de inversión ETFs y/o TRACs valores estructurados préstamo de valores depósitos de dinero a la vista reporto valores emitidos y/o avalados por el Gobierno Federal valores de entidades federativas y/o municipales del país valores emitidos o avalados por organismos descentralizados del Gobierno Federal o bien en paraestatales y bancas de desarrollo. El Horizonte de inversión del Fondo es de largo plazo entendiéndose por este más de tres años. No existe plazo mínimo de permanencia sin embargo el inversionista deberá considerar lo establecido en el horizonte fijado por lo que se recomienda que para lograr el objetivo de inversión permanezca en el Fondo por lo menos tres años. El Fondo está dirigido a pequeños medianos y grandes inversionistas (personas físicas personas morales y personas morales no contribuyentes) considerando su nivel de complejidad o sofisticación y que buscan inversiones de largo plazo y de alto riesgo cuyos objetivos y estrategias de inversión estén alineados al horizonte de inversión del Fondo.

Información Relevante

El Fondo invierte principalmente en acciones de países de la región Asia Pacífico

Valor en riesgo (VaR) de la cartera de inversión respecto de sus activos netos: 3.80% con una probabilidad del 95% en condiciones normales de mercado.

La pérdida que en un escenario pesimista (5 en 100 veces) puede enfrentar la sociedad de inversión en un lapso de un día es de 38 pesos por cada 1000 invertidos (Este dato es solo una estimación las expectativas de pérdida podrán ser mayores incluso por el monto total de la inversión realizada)

Desempeño Histórico

Serie accionaria BD

Índice(s) de Referencia MSC AC Asia Pacific Index

BD	Último Mes	Últimos 3 Meses	Últimos 12 Meses	2021	2020	2019
Rendimiento bruto	-2.88%	-9.96%	-21.02%	1.82%	22.65%	18.89%
Rendimiento neto	-3.13%	-10.62%	-23.31%	-1.33%	19.21%	12.35%
Tasa libre de riesgo (Cetes 28 días)	7.24%	6.90%	5.54%	4.42%	22.65%	18.89%
Índice de Referencia	-4.27%	-10.77%	-21.43%	1.54%	5.74%	6.95%

El rendimiento neto es después de comisiones y el que obtuvo el inversionista en el periodo

*La tasa libre de riesgo es una tasa que no incluye descuentos por comisiones impuestos o cualquier otro gasto

El desempeño de la sociedad en el pasado no necesariamente es indicativo del desempeño que tendrá en el futuro

Régimen y Política de Inversión

- a) Estrategia de administración Activa
b) Limites

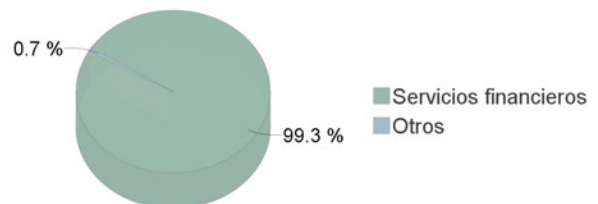
- | | Min. | Max. |
|--|------|------|
| 1. Valores de fácil realización y/o valores con vencimiento menor a 3 meses. | 80% | 100% |
| 2. Acciones de países región Asia-Pacífico ya sea en directo y/o a través de acciones de sociedades de inversión y/o en mecanismos de inversión colectiva (ETFs) y/o (TRACs), que ayuden a replicar la estrategia del Fondo. | 80% | 100% |
| 3. Multimonedas. | 80% | 100% |
- c) Política de inversión El Fondo tendrá una estrategia de administración activa en la que toma riesgos buscando aprovechar oportunidades de mercado para tratar de incrementar su rendimiento esperado y superar su base de referencia ya que invertirá principalmente en acciones de países de la región Asia Pacífico de conformidad con lo establecido en el régimen de inversión y en acciones de fondos de inversión y mecanismos de inversión colectiva denominados Exchange Traded Fund (ETFs por sus siglas en inglés) y/o Títulos Referenciados a Acciones (TRACs) En la selección de los activos que integran el Fondo se evalúan características tales como el riesgo y rendimiento el comportamiento histórico y la volatilidad para construir un portafolio óptimo A través de la diversificación la cartera del Fondo está diseñada para reducir el riesgo y generar rendimientos consistentes a largo plazo Los criterios de selección de las acciones estarán definidos por análisis individual de cada fondo de inversión Se invertirá en acciones de alta capitalización en países que operan en la región Asia Pacífico con excepción de Japón lo anterior de acuerdo a lo señalado en el régimen de inversión
- d) Índice o base de referencia MSC AC Asia Pacific Index
- e) El Fondo no invertirá en activos emitidos por sociedades del mismo consorcio empresarial al que ésta pertenece Asimismo el Fondo podrá invertir en acciones de fondos de inversión no administradas por la Operadora de acuerdo a lo establecido en los parámetros de inversión de su prospecto
- f) El Fondo invertirá en valores estructurados y podrá realizar operaciones de préstamo de valores
- g) El Fondo no celebrará operaciones financieras con instrumentos derivados títulos fiduciarios de capital o valores respaldados por activos

Composición de la Cartera de Inversión:

Principales inversiones en el mes de junio del 2022

	Clave de Pizarra	Emisora	Subyacente	Tipo	Monto (\$)	% Part
1	1ISP_VJPA_N	VJPA	Indices RV	Renta Variable	128,300,410	33%
2	1ISP_XCS6_N	XCS6	Indices RV	Renta Variable	72,801,358	19%
3	1ISP_IAUS_N	IAUS	Indices RV	Renta Variable	43,616,920	11%
4	1ISP_XMTD_N	XMTD	Indices RV	Renta Variable	37,535,132	10%
5	1ISP_NDIA_N	NDIA	Indices RV	Renta Variable	30,314,098	8%
6	1ISP_XMKO_N	XMKO	Indices RV	Renta Variable	28,869,321	7%
7	1ISP_EWH_*	EWH	Indices RV	Renta Variable	14,158,841	4%
8	1ISP_AAXJ_*	AAXJ	Indices RV	Renta Variable	13,132,444	3%
9	1ISP_EWS_*	EWS	Indices RV	Renta Variable	5,695,874	1%
10	1ISP_EIDO_*	EIDO	Indices RV	Renta Variable	3,983,552	1%
Otros					12,200,245	3%
Total					390,608,194	100%

Por Sector de Actividad Económica



Comisiones y Remuneraciones por la Prestación de Servicios

i) Comisiones Pagadas Directamente por el Cliente

Concepto	BD		Serie más representativa	
	%	\$	BF	
			%	\$
Incumplimiento del plazo mínimo de permanencia	N/A	N/A	N/A	N/A
Incumplimiento del saldo mínimo de Inversión	N/A	N/A	N/A	N/A
Compra de acciones	N/A	N/A	N/A	N/A
Venta de acciones	N/A	N/A	N/A	N/A
Servicio por asesoría	N/A	N/A	N/A	N/A
Servicio de custodia de Activos Objeto de Inversión	N/A	N/A	N/A	N/A
Servicio de administración de acciones	N/A	N/A	N/A	N/A
Otras	N/A	N/A	N/A	N/A
Total	N/A	N/A	N/A	N/A

*Monto por cada \$1,000.00 invertidos

ii) Comisiones Pagadas por el Fondo de Inversión

Concepto	BD		Serie más representativa	
	%	\$	BF	
			%	\$
Administración de activos	1.4875%	\$14.8754	0.6865%	\$6.8654
Administración Activos / sobre desempeño	0.0000%	0.0000	0.0000%	0.0000
Distribución de acciones	1.1443%	\$11.4426	1.6019%	\$16.0194
Valuación de acciones	0.0097%	\$0.0966	0.0096%	\$0.0964
Depósito de Activos Objeto de Inversión	0.0387%	\$0.3870	0.0386%	\$0.3862
Depósito de acciones	0.0000%	0.0000	0.0000%	0.0000
Contabilidad	0.0090%	\$0.0899	0.0090%	\$0.0898
Otras	0.0992%	\$0.9919	0.0990%	\$0.9898
Total	2.7883%	\$27.8834	2.4447%	\$24.4469

*Monto por cada \$1,000.00 invertidos

**Proveeduría de precios, mantenimiento de sistemas, custodia, cuotas a la BMV o alguna otra bolsa y CNBV, calificadora, auditoría, honorarios a abogados, en su caso.

Información sobre comisiones y remuneraciones

Las comisiones por compra y venta de acciones pueden disminuir el monto total de su inversión. Esto implica que usted recibirá un monto menor después de una operación. Lo anterior junto con las comisiones pagadas por el fondo representa una reducción del rendimiento total que recibirá por su inversión en el fondo. Algunos prestadores de servicios pueden establecer acuerdos con el fondo y ofrecerle descuentos por sus servicios. Para conocer de su existencia y el posible beneficio para usted pregunte con su distribuidor. El prospecto de información contiene un mayor detalle de los conflictos de interés a los que pudiera estar sujeto.

Política para la Compra-Venta de Acciones

Plazo mínimo de permanencia	No existe	Liquidez	Diaria.
Recepción de órdenes	Compra y Venta Todos los días hábiles	Horario	09:00 hrs a 12:30 hrs
Ejecución de operaciones	Compra y Venta Mismo día de la solicitud	Límites de recompra	Hasta el 100% de la tenencia de cada inversionista siempre y cuando el importe de las solicitudes de venta no exceda del 10% de los activos totales del Fondo el día de la operación
Liquidación de operaciones	Compra y Venta 48 hrs hábiles a partir de la ejecución	Diferencial*	Nunca se ha aplicado

*El fondo de inversión ante condiciones desordenadas de mercado u operaciones inusuales, podrá aplicar a las operaciones de compra-venta de sus acciones, un diferencial sobre el precio actualizado de valuación de dichas acciones, que haya determinado previamente, y conservarlo a favor de los inversionistas que permanecen en el Fondo.

Prestadores de Servicios

Operadora	SURA Investment Management México S A de C V Sociedad Operadora de Fondos de inversión
Distribuidora(s)	Para mayor información consultar prospecto de información
Valuadora	Operadora COVAF S A de C V Sociedad Operadora Limitada de Fondos de inversión
Institución Calificadora de Valores	No Aplica

Centro de Atención al Cliente

Contacto	Ejecutivo de atención a clientes
Número Telefónico	(55) 9177 1199 (55) 9138 8900 sin costo 01800 9177111 y 01800 2800808
Horario	8:30 a 18:00 horas

Página(s) Electrónica(s)

Página de internet Operadora	www.suraim.com.mx www.suramexico.com/inversiones
Página de internet Distribuidora	Consultar Prospecto

Advertencias

El fondo de inversión no cuenta con garantía alguna del PAB ni de la sociedad operadora ni del Grupo Financiero al que en su caso esta última pertenezca. La inversión en el fondo se encuentra respaldada hasta por el monto de su patrimonio. La inscripción en el Registro Nacional de Valores tendrá efectos declarativos y no convalidan los actos jurídicos que sean nulos de conformidad con las leyes aplicables ni implican certificación sobre la bondad de los valores inscritos en el mismo o sobre la solvencia, liquidez o calidad crediticia del fondo de inversión. Ningún intermediario financiero apoderado para celebrar operaciones con el público o cualquier otra persona está autorizado para proporcionar información o hacer declaración alguna adicional al contenido del presente documento o el prospecto de información al público inversionista por lo que deberán entenderse como no autorizadas por el fondo. Para mayor información visite la página electrónica de nuestra operadora y/o distribuidora(s) donde podrá consultar el prospecto de información al público inversionista del fondo así como la información actualizada sobre la cartera de inversiones del fondo. El presente documento y el prospecto de información al público inversionista son los únicos documentos de venta que reconoce el fondo de inversión como válidos.

DOCUMENTO CON INFORMACIÓN CLAVE PARA LA INVERSIÓN

Administrado por SURA Investment Management México, S.A. de C.V., Sociedad Operadora de Fondos de Inversión.

SURA ASIA, S.A. de C.V., Fondo de Inversión de Renta Variable

Tipo	Renta Variable	Clase y Serie Accionaria	Posibles adquirientes	Montos mínimos de inversión (\$)
Categoría	Especializada en Acciones Internacionales (RVESACC NT)	BF	Personas Físicas	Serie sin monto mínimo de inversión
Clave de pizarra	SURAS A			
Calificación	No Aplica			
Fecha de Autorización	06 de Marzo de 2015			

Importante: El valor de una sociedad de inversión, cualquiera que sea su política de inversión, está sujeta a la fluctuación de los mercados, por lo que el inversionista puede obtener ganancias y pérdidas.

Objetivo de Inversión

El Fondo invertirá principalmente en acciones de países en la región Asia Pacífico ya sea en directo y/o a través de acciones de fondos de inversión y/o en mecanismos de inversión colectiva denominados Exchange Traded Fund (ETFs por sus siglas en inglés) y/o Títulos Referenciados a Acciones (TRACs) que ayuden a replicar la estrategia del Fondo. De manera complementaria el Fondo podrá invertir en valores de deuda valores privados colocados por medio de oferta pública e inscritos en el RNV valores bancarios commodities a través de Fondos de Inversión ETFs y/o TRACs valores estructurados préstamo de valores depósitos de dinero a la vista reporto valores emitidos y/o avalados por el Gobierno Federal valores de entidades federativas y/o municipales del país valores emitidos o avalados por organismos descentralizados del Gobierno Federal o bien en paraestatales y bancas de desarrollo. El Horizonte de inversión del Fondo es de largo plazo entendiendo por este más de tres años. No existe plazo mínimo de permanencia sin embargo el inversionista deberá considerar lo establecido en el horizonte fijado por lo que se recomienda que para lograr el objetivo de inversión permanezca en el Fondo por lo menos tres años. El Fondo está dirigido a pequeños medianos y grandes inversionistas (personas físicas personas morales y personas morales no contribuyentes) considerando su nivel de complejidad o sofisticación y que buscan inversiones de largo plazo y de alto riesgo cuyos objetivos y estrategias de inversión estén alineados al horizonte de inversión del Fondo.

Información Relevante

El Fondo invierte principalmente en acciones de países de la región Asia Pacífico

Valor en riesgo (VaR) de la cartera de inversión respecto de sus activos netos: 3.80% con una probabilidad del 95% en condiciones normales de mercado.

La pérdida que en un escenario pesimista (5 en 100 veces) puede enfrentar la sociedad de inversión en un lapso de un día es de 38 pesos por cada 1000 invertidos (Este dato es solo una estimación las expectativas de pérdida podrán ser mayores incluso por el monto total de la inversión realizada)

Desempeño Histórico

Serie accionaria BF

Índice(s) de Referencia MSC AC Asia Pacific Index

BF	Último Mes	Últimos 3 Meses	Últimos 12 Meses	2021	2020	2019
Rendimiento bruto	-2.88%	-9.96%	-21.01%	1.82%	22.65%	18.89%
Rendimiento neto	-3.11%	-10.55%	-23.07%	-1.06%	19.41%	12.49%
Tasa libre de riesgo (Cetes 28 días)	7.24%	6.90%	5.54%	4.42%	22.65%	18.89%
Índice de Referencia	-4.27%	-10.77%	-21.43%	1.54%	5.74%	6.95%

El rendimiento neto es después de comisiones y el que obtuvo el inversionista en el periodo

*La tasa libre de riesgo es una tasa que no incluye descuentos por comisiones impuestos o cualquier otro gasto

El desempeño de la sociedad en el pasado no necesariamente es indicativo del desempeño que tendrá en el futuro

Régimen y Política de Inversión

- a) Estrategia de administración Activa
- b) Limites

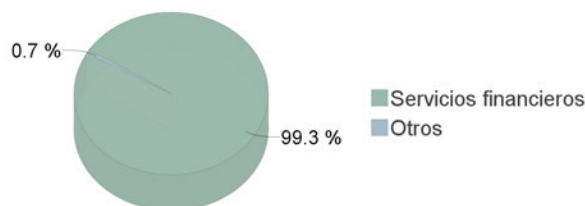
- | | Min. | Max. |
|--|------|------|
| 1. Valores de fácil realización y/o valores con vencimiento menor a 3 meses. | 80% | 100% |
| 2. Acciones de países región Asia-Pacífico ya sea en directo y/o a través de acciones de sociedades de inversión y/o en mecanismos de inversión colectiva (ETFs) y/o (TRACs), que ayuden a replicar la estrategia del Fondo. | 80% | 100% |
| 3. Multimonedas. | 80% | 100% |
- c) Política de inversión El Fondo tendrá una estrategia de administración activa en la que toma riesgos buscando aprovechar oportunidades de mercado para tratar de incrementar su rendimiento esperado y superar su base de referencia ya que invertirá principalmente en acciones de países de la región Asia Pacífico de conformidad con lo establecido en el régimen de inversión y en acciones de fondos de inversión y mecanismos de inversión colectiva denominados Exchange Traded Fund (ETFs por sus siglas en inglés) y/o Títulos Referenciados a Acciones (TRACs) En la selección de los activos que integran el Fondo se evalúan características tales como el riesgo y rendimiento el comportamiento histórico y la volatilidad para construir un portafolio óptimo A través de la diversificación la cartera del Fondo está diseñada para reducir el riesgo y generar rendimientos consistentes a largo plazo Los criterios de selección de las acciones estarán definidos por análisis individual de cada fondo de inversión Se invertirá en acciones de alta capitalización en países que operan en la región Asia Pacífico con excepción de Japón lo anterior de acuerdo a lo señalado en el régimen de inversión
- d) Índice o base de referencia MSC AC Asia Pacific Index
- e) El Fondo no invertirá en activos emitidos por sociedades del mismo consorcio empresarial al que ésta pertenece Asimismo el Fondo podrá invertir en acciones de fondos de inversión no administradas por la Operadora de acuerdo a lo establecido en los parámetros de inversión de su prospecto
- f) El Fondo invertirá en valores estructurados y podrá realizar operaciones de préstamo de valores
- g) El Fondo no celebrará operaciones financieras con instrumentos derivados títulos fiduciarios de capital o valores respaldados por activos

Composición de la Cartera de Inversión:

Principales inversiones en el mes de junio del 2022

	Clave de Pizarra	Emisora	Subyacente	Tipo	Monto (\$)	% Part
1	1ISP_VJPA_N	VJPA	Indices RV	Renta Variable	128,300,410	33%
2	1ISP_XCS6_N	XCS6	Indices RV	Renta Variable	72,801,358	19%
3	1ISP_IAUS_N	IAUS	Indices RV	Renta Variable	43,616,920	11%
4	1ISP_XMTD_N	XMTD	Indices RV	Renta Variable	37,535,132	10%
5	1ISP_NDIA_N	NDIA	Indices RV	Renta Variable	30,314,098	8%
6	1ISP_XMKO_N	XMKO	Indices RV	Renta Variable	28,869,321	7%
7	1ISP_EWH_*	EWH	Indices RV	Renta Variable	14,158,841	4%
8	1ISP_AAXJ_*	AAXJ	Indices RV	Renta Variable	13,132,444	3%
9	1ISP_EWS_*	EWS	Indices RV	Renta Variable	5,695,874	1%
10	1ISP_EIDO_*	EIDO	Indices RV	Renta Variable	3,983,552	1%
Otros					12,200,245	3%
Total					390,608,194	100%

Por Sector de Actividad Económica



Comisiones y Remuneraciones por la Prestación de Servicios

i) Comisiones Pagadas Directamente por el Cliente

Concepto	BF		Serie más representativa	
	%	\$	%	\$
Incumplimiento del plazo mínimo de permanencia	N/A	N/A	N/A	N/A
Incumplimiento del saldo mínimo de Inversión	N/A	N/A	N/A	N/A
Compra de acciones	N/A	N/A	N/A	N/A
Venta de acciones	N/A	N/A	N/A	N/A
Servicio por asesoría	N/A	N/A	N/A	N/A
Servicio de custodia de Activos Objeto de Inversión	N/A	N/A	N/A	N/A
Servicio de administración de acciones	N/A	N/A	N/A	N/A
Otras	N/A	N/A	N/A	N/A
Total	N/A	N/A	N/A	N/A

*Monto por cada \$1,000.00 invertidos

ii) Comisiones Pagadas por el Fondo de Inversión

Concepto	BF		Serie más representativa	
	%	\$	%	\$
Administración de activos	0.6865%	\$6.8654	0.6865%	\$6.8654
Administración Activos / sobre desempeño	0.0000%	0.0000	0.0000%	0.0000
Distribución de acciones	1.6019%	\$16.0194	1.6019%	\$16.0194
Valuación de acciones	0.0096%	\$0.0964	0.0096%	\$0.0964
Depósito de Activos Objeto de Inversión	0.0386%	\$0.3862	0.0386%	\$0.3862
Depósito de acciones	0.0000%	0.0000	0.0000%	0.0000
Contabilidad	0.0090%	\$0.0898	0.0090%	\$0.0898
Otras	0.0990%	\$0.9898	0.0990%	\$0.9898
Total	2.4447%	\$24.4469	2.4447%	\$24.4469

*Monto por cada \$1,000.00 invertidos

**Proveeduría de precios, mantenimiento de sistemas, custodia, cuotas a la BMV o alguna otra bolsa y CNBV, calificadora, auditoría, honorarios a abogados, en su caso.

Información sobre comisiones y remuneraciones

Las comisiones por compra y venta de acciones pueden disminuir el monto total de su inversión. Esto implica que usted recibirá a un monto menor después de una operación. Lo anterior junto con las comisiones pagadas por el fondo representa una reducción del rendimiento total que recibirá por su inversión en el fondo. Algunos prestadores de servicios pueden establecer acuerdos con el fondo y ofrecerle descuentos por sus servicios. Para conocer de su existencia y el posible beneficio para usted pregunte con su distribuidor. El prospecto de información contiene un mayor detalle de los conflictos de interés a los que pudiera estar sujeto.

Política para la Compra-Venta de Acciones

Plazo mínimo de permanencia	No existe	Liquidez	Diaria.
Recepción de órdenes	Compra y Venta Todos los días hábiles	Horario	09:00 hrs a 12:30 hrs
Ejecución de operaciones	Compra y Venta Mismo día de la solicitud	Límites de recompra	Hasta el 100% de la tenencia de cada inversionista siempre y cuando el importe de las solicitudes de venta no exceda del 10% de los activos totales del Fondo el día de la operación
Liquidación de operaciones	Compra y Venta 48 hrs hábiles a partir de la ejecución	Diferencial*	Nunca se ha aplicado

*El fondo de inversión ante condiciones desordenadas de mercado u operaciones inusuales, podrá aplicar a las operaciones de compra-venta de sus acciones, un diferencial sobre el precio actualizado de valuación de dichas acciones, que haya determinado previamente, y conservarlo a favor de los inversionistas que permanecen en el Fondo.

Prestadores de Servicios

Operadora	SURA Investment Management México S.A. de C.V. Sociedad Operadora de Fondos de Inversión
Distribuidora(s)	Para mayor información consultar prospecto de información
Valuadora	Operadora COVAF S.A. de C.V. Sociedad Operadora Limitada de Fondos de Inversión
Institución Calificadora de Valores	No Aplica

Centro de Atención al Cliente

Contacto	Ejecutivo de atención a clientes
Número Telefónico	(55) 9177 1199 (55) 9138 8900 sin costo 01800 9177111 y 01800 2800808
Horario	8:30 a 18:00 horas

Página(s) Electrónica(s)

Página de internet Operadora	www.suraim.com.mx www.suramexico.com/inversiones
Página de internet Distribuidora	Consultar Prospecto

Advertencias

El fondo de inversión no cuenta con garantía alguna del PAB ni de la sociedad operadora ni del Grupo Financiero al que en su caso esta última pertenezca. La inversión en el fondo se encuentra respaldada hasta por el monto de su patrimonio. La inscripción en el Registro Nacional de Valores tendrá efectos declarativos y no convalidan los actos jurídicos que sean nulos de conformidad con las leyes aplicables ni implican certificación sobre la bondad de los valores inscritos en el mismo o sobre la solvencia, liquidez o calidad crediticia del fondo de inversión. Ningún intermediario financiero apoderado para celebrar operaciones con el público o cualquier otra persona está autorizado para proporcionar información o hacer declaración alguna adicional al contenido del presente documento o el prospecto de información al público inversionista por lo que deberán entenderse como no autorizadas por el fondo. Para mayor información visite la página electrónica de nuestra operadora y/o distribuidora(s) donde podrá consultar el prospecto de información al público inversionista del fondo así como la información actualizada sobre la cartera de inversiones del fondo. El presente documento y el prospecto de información al público inversionista son los únicos documentos de venta que reconoce el fondo de inversión como válidos.

DOCUMENTO CON INFORMACIÓN CLAVE PARA LA INVERSIÓN

Administrado por SURA Investment Management México, S.A. de C.V., Sociedad Operadora de Fondos de Inversión.

SURA ASIA, S.A. de C.V., Fondo de Inversión de Renta Variable

Tipo	Renta Variable	Clase y Serie Accionaria	Posibles adquirientes	Montos mínimos de inversión (\$)
Categoría	Especializada en Acciones Internacionales (RVESACC NT)	BO	Personas Morales y Personas Morales No Contribuyentes	Serie sin monto mínimo de inversión
Clave de pizarra	SURAS A			
Calificación	No Aplica			
Fecha de Autorización	06 de Marzo de 2015			

Importante: El valor de una sociedad de inversión, cualquiera que sea su política de inversión, está sujeta a la fluctuación de los mercados, por lo que el inversionista puede obtener ganancias y pérdidas.

Objetivo de Inversión

El Fondo invertirá principalmente en acciones de países en la región Asia Pacífico ya sea en directo y/o a través de acciones de fondos de inversión y/o en mecanismos de inversión colectiva denominados Exchange Traded Fund (ETFs por sus siglas en inglés) y/o Títulos Referenciados a Acciones (TRACs) que ayuden a replicar la estrategia del Fondo. De manera complementaria el Fondo podrá invertir en valores de deuda valores privados colocados por medio de oferta pública e inscritos en el RNV valores bancarios commodities a través de Fondos de inversión ETFs y/o TRACs valores estructurados préstamo de valores depósitos de dinero a la vista reporto valores emitidos y/o avalados por el Gobierno Federal valores de entidades federativas y/o municipales del país valores emitidos o avalados por organismos descentralizados del Gobierno Federal o bien en paraestatales y bancas de desarrollo. El Horizonte de inversión del Fondo es de largo plazo entendiéndose por este más de tres años. No existe plazo mínimo de permanencia sin embargo el inversionista deberá considerar lo establecido en el horizonte fijado por lo que se recomienda que para lograr el objetivo de inversión permanezca en el Fondo por lo menos tres años. El Fondo está dirigido a pequeños medianos y grandes inversionistas (personas físicas personas morales y personas morales no contribuyentes) considerando su nivel de complejidad o sofisticación y que buscan inversiones de largo plazo y de alto riesgo cuyos objetivos y estrategias de inversión estén alineados al horizonte de inversión del Fondo.

Información Relevante

El Fondo invierte principalmente en acciones de países de la región Asia Pacífico

Valor en riesgo (VaR) de la cartera de inversión respecto de sus activos netos: 3.80% con una probabilidad del 95% en condiciones normales de mercado.

La pérdida que en un escenario pesimista (5 en 100 veces) puede enfrentar la sociedad de inversión en un lapso de un día es de 38 pesos por cada 1000 invertidos (Este dato es solo una estimación las expectativas de pérdida podrán ser mayores incluso por el monto total de la inversión realizada)

Desempeño Histórico

Serie accionaria BO

Índice(s) de Referencia MSC AC Asia Pacific Index

BO	Último Mes	Últimos 3 Meses	Últimos 12 Meses	2021	2020	2019
Rendimiento bruto	-2.88%	-9.96%	-21.01%	1.82%	22.65%	18.89%
Rendimiento neto	-3.04%	-10.36%	-22.41%	-0.20%	20.59%	13.66%
Tasa libre de riesgo (Cetes 28 días)	7.24%	6.90%	5.54%	4.42%	22.65%	18.89%
Índice de Referencia	-4.27%	-10.77%	-21.43%	1.54%	5.74%	6.95%

El rendimiento neto es después de comisiones y el que obtuvo el inversionista en el periodo

*La tasa libre de riesgo es una tasa que no incluye descuentos por comisiones impuestos o cualquier otro gasto

El desempeño de la sociedad en el pasado no necesariamente es indicativo del desempeño que tendrá en el futuro

Régimen y Política de Inversión

- a) Estrategia de administración Activa
- b) Limites

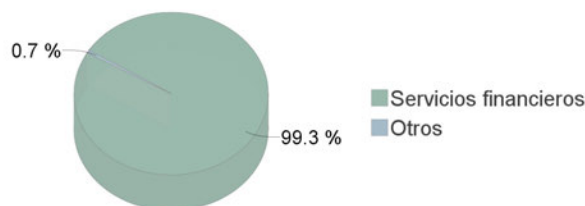
- | | Min. | Max. |
|--|------|------|
| 1. Valores de fácil realización y/o valores con vencimiento menor a 3 meses. | 80% | 100% |
| 2. Acciones de países región Asia-Pacífico ya sea en directo y/o a través de acciones de sociedades de inversión y/o en mecanismos de inversión colectiva (ETFs) y/o (TRACs), que ayuden a replicar la estrategia del Fondo. | 80% | 100% |
| 3. Multimonedas. | 80% | 100% |
- c) Política de inversión El Fondo tendrá una estrategia de administración activa en la que toma riesgos buscando aprovechar oportunidades de mercado para tratar de incrementar su rendimiento esperado y superar su base de referencia ya que invertirá principalmente en acciones de países de la región Asia Pacífico de conformidad con lo establecido en el régimen de inversión y en acciones de fondos de inversión y mecanismos de inversión colectiva denominados Exchange Traded Fund (ETFs por sus siglas en inglés) y/o Títulos Referenciados a Acciones (TRACs) En la selección de los activos que integran el Fondo se evalúan características tales como el riesgo y rendimiento el comportamiento histórico y la volatilidad para construir un portafolio óptimo A través de la diversificación la cartera del Fondo está diseñada para reducir el riesgo y generar rendimientos consistentes a largo plazo Los criterios de selección de las acciones estarán definidos por análisis individual de cada fondo de inversión Se invertirá en acciones de alta capitalización en países que operan en la región Asia Pacífico con excepción de Japón lo anterior de acuerdo a lo señalado en el régimen de inversión
- d) Índice o base de referencia MSC AC Asia Pacific Index
- e) El Fondo no invertirá en activos emitidos por sociedades del mismo consorcio empresarial al que ésta pertenece Asimismo el Fondo podrá invertir en acciones de fondos de inversión no administradas por la Operadora de acuerdo a lo establecido en los parámetros de inversión de su prospecto
- f) El Fondo invertirá en valores estructurados y podrá realizar operaciones de préstamo de valores
- g) El Fondo no celebrará operaciones financieras con instrumentos derivados títulos fiduciarios de capital o valores respaldados por activos

Composición de la Cartera de Inversión:

Principales inversiones en el mes de junio del 2022

	Clave de Pizarra	Emisora	Subyacente	Tipo	Monto (\$)	% Part
1	1ISP_VJPA_N	VJPA	Indices RV	Renta Variable	128,300,410	33%
2	1ISP_XCS6_N	XCS6	Indices RV	Renta Variable	72,801,358	19%
3	1ISP_IAUS_N	IAUS	Indices RV	Renta Variable	43,616,920	11%
4	1ISP_XMTD_N	XMTD	Indices RV	Renta Variable	37,535,132	10%
5	1ISP_NDIA_N	NDIA	Indices RV	Renta Variable	30,314,098	8%
6	1ISP_XMKO_N	XMKO	Indices RV	Renta Variable	28,869,321	7%
7	1ISP_EWH_*	EWH	Indices RV	Renta Variable	14,158,841	4%
8	1ISP_AAXJ_*	AAXJ	Indices RV	Renta Variable	13,132,444	3%
9	1ISP_EWS_*	EWS	Indices RV	Renta Variable	5,695,874	1%
10	1ISP_EIDO_*	EIDO	Indices RV	Renta Variable	3,983,552	1%
Otros					12,200,245	3%
Total					390,608,194	100%

Por Sector de Actividad Económica



Comisiones y Remuneraciones por la Prestación de Servicios

i) Comisiones Pagadas Directamente por el Cliente

Concepto	Serie más representativa			
	BO		BF	
	%	\$	%	\$
Incumplimiento del plazo mínimo de permanencia	N/A	N/A	N/A	N/A
Incumplimiento del saldo mínimo de Inversión	N/A	N/A	N/A	N/A
Compra de acciones	N/A	N/A	N/A	N/A
Venta de acciones	N/A	N/A	N/A	N/A
Servicio por asesoría	N/A	N/A	N/A	N/A
Servicio de custodia de Activos Objeto de Inversión	N/A	N/A	N/A	N/A
Servicio de administración de acciones	N/A	N/A	N/A	N/A
Otras	N/A	N/A	N/A	N/A
Total	N/A	N/A	N/A	N/A

*Monto por cada \$1,000.00 invertidos

ii) Comisiones Pagadas por el Fondo de Inversión

Concepto	Serie más representativa			
	BO		BF	
	%	\$	%	\$
Administración de activos	1.4875%	\$14.8746	0.6865%	\$6.8654
Administración Activos / sobre desempeño	0.0000%	0.0000	0.0000%	0.0000
Distribución de acciones	0.0000%	0.0000	1.6019%	\$16.0194
Valuación de acciones	0.0096%	\$0.0964	0.0096%	\$0.0964
Depósito de Activos Objeto de Inversión	0.0387%	\$0.3865	0.0386%	\$0.3862
Depósito de acciones	0.0000%	0.0000	0.0000%	0.0000
Contabilidad	0.0090%	\$0.0898	0.0090%	\$0.0898
Otras	0.0991%	\$0.9907	0.0990%	\$0.9898
Total	1.6438%	\$16.4380	2.4447%	\$24.4469

*Monto por cada \$1,000.00 invertidos

**Proveeduría de precios, mantenimiento de sistemas, custodia, cuotas a la BMV o alguna otra bolsa y CNBV, calificadora, auditoría, honorarios a abogados, en su caso.

Información sobre comisiones y remuneraciones

Las comisiones por compra y venta de acciones pueden disminuir el monto total de su inversión. Esto implica que usted recibirá un monto menor después de una operación. Lo anterior junto con las comisiones pagadas por el fondo representa una reducción del rendimiento total que recibirá por su inversión en el fondo. Algunos prestadores de servicios pueden establecer acuerdos con el fondo y ofrecerle descuentos por sus servicios. Para conocer de su existencia y el posible beneficio para usted pregunte con su distribuidor. El prospecto de información contiene un mayor detalle de los conflictos de interés a los que pudiera estar sujeto.

Política para la Compra-Venta de Acciones

Plazo mínimo de permanencia	No existe	Liquidez	Diaria.
Recepción de órdenes	Compra y Venta Todos los días hábiles	Horario	09:00 hrs a 12:30 hrs
Ejecución de operaciones	Compra y Venta Mismo día de la solicitud	Límites de recompra	Hasta el 100% de la tenencia de cada inversionista siempre y cuando el importe de las solicitudes de venta no exceda del 10% de los activos totales del Fondo el día de la operación
Liquidación de operaciones	Compra y Venta 48 hrs hábiles a partir de la ejecución	Diferencial*	Nunca se ha aplicado

*El fondo de inversión ante condiciones desordenadas de mercado u operaciones inusuales, podrá aplicar a las operaciones de compra-venta de sus acciones, un diferencial sobre el precio actualizado de valuación de dichas acciones, que haya determinado previamente, y conservarlo a favor de los inversionistas que permanecen en el Fondo.

Prestadores de Servicios

Operadora	SURA Investment Management México S.A. de C.V. Sociedad Operadora de Fondos de Inversión
Distribuidora(s)	Para mayor información consultar prospecto de información
Valuadora	Operadora COVAF S.A. de C.V. Sociedad Operadora Limitada de Fondos de Inversión
Institución Calificadora de Valores	No Aplica

Centro de Atención al Cliente

Contacto	Ejecutivo de atención a clientes
Número Telefónico	(55) 9177 1199 (55) 9138 8900 sin costo 01800 9177111 y 01800 2800808
Horario	8:30 a 18:00 horas

Página(s) Electrónica(s)

Página de internet Operadora	www.suraim.com.mx www.suramexico.com/inversiones
Página de internet Distribuidora	Consultar Prospecto

Advertencias

El fondo de inversión no cuenta con garantía alguna del PAB ni de la sociedad operadora ni del Grupo Financiero al que en su caso esta última pertenezca. La inversión en el fondo se encuentra respaldada hasta por el monto de su patrimonio. La inscripción en el Registro Nacional de Valores tendrá efectos declarativos y no convalidan los actos jurídicos que sean nulos de conformidad con las leyes aplicables ni implican certificación sobre la bondad de los valores inscritos en el mismo o sobre la solvencia, liquidez o calidad crediticia del fondo de inversión. Ningún intermediario financiero apoderado para celebrar operaciones con el público o cualquier otra persona está autorizado para proporcionar información o hacer declaración alguna adicional al contenido del presente documento o el prospecto de información al público inversionista por lo que deberán entenderse como no autorizadas por el fondo. Para mayor información visite la página electrónica de nuestra operadora y/o distribuidora(s) donde podrá consultar el prospecto de información al público inversionista del fondo así como la información actualizada sobre la cartera de inversiones del fondo. El presente documento y el prospecto de información al público inversionista son los únicos documentos de venta que reconoce el fondo de inversión como válidos.